



Unterbauleuchte LD 8010 A 230 V

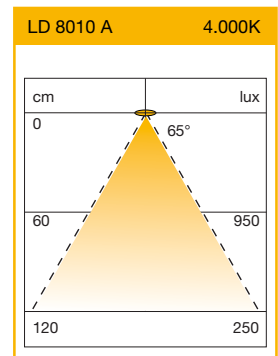
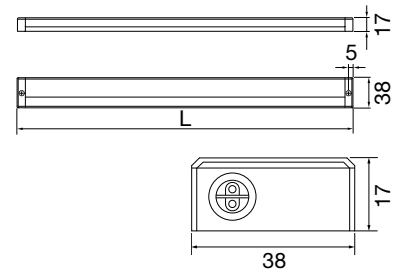
Flache Aluminium-Aufbauleuchte

- integriertes Netzgerät
- Flächenlicht ohne Lichtpunkte
- Starke Lichtausbeute
- Reihenverbindung mit optionalem Reihenverbinder möglich
- Schalter mit optionalem Schaltermodul möglich
- Farbwiedergabewert CRI > 80

Hinweis: passend zum Mini-Stecksystem.
Diese Leuchte ist nicht dimmbar.

Lieferumfang: ohne Anschlussleitung und Adapter für Reihenverbinder

Ausstattung:	Anschlussbuchse für Ministecksystem
Breite:	38 mm
Höhe:	17 mm
Montageart:	Schraubbefestigung
Lichtfarbe:	4000 K neutralweiß
Material:	Aluminium, Kunststoff
Oberfläche:	eloxiert



Art.Nr.	Länge mm	Lichtstrom (Lumen)	Leistung W	ME	Preis EUR o. MwSt.	Preis EUR m. MwSt.	per
103 376 251	422	510	7,5	ST	91,46	109,75	1 ST
103 376 252	523	637	9,5	ST	95,97	115,16	1 ST
103 376 253	827	1020	14,5	ST	116,03	139,24	1 ST
103 376 254	927	1147	16	ST	120,23	144,28	1 ST

Produktgruppe 300 361



Zubehör						
Art.Nr.	Beschreibung	ME	Preis EUR o. MwSt.	Preis EUR m. MwSt.	per	
103 371 789	Anschlussleitung mit Mini-Winkelbuchse Mini-Stecksystem, max.550 Watt, L 2000 mm	ST	7,09	8,51	1 ST	
103 374 709	Reihenverbinder zu LD 8010 A, Kunststoff weiß	ST	2,32	2,78	1 ST	

Adapter LD 8010 A

Für Reihenverbindung Leuchte LD8010 A an Leuchte LD8010 A (max. 10 Leuchten).

Material: Kunststoff
Oberfläche: weiß



Art.Nr.	ME	Preis EUR o. MwSt.	Preis EUR m. MwSt.	per
103 374 709	ST	2,32	2,78	1 ST

Produktgruppe 300 361

Schaltermodul LD 8010

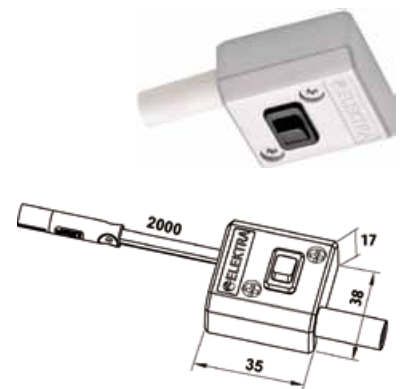
Am Anfang einer Leuchte LD 8010 A als Hauptschalter.


Hinweis: passend zum Mini-Stecksystem.

Länge: 35 mm
Breite: 38 mm
Höhe: 17 mm
Montageart: Schraubbefestigung
Material: Kunststoff
Oberfläche: alufarbig

Art.Nr.	ME	Preis EUR o. MwSt.	Preis EUR m. MwSt.	per
103 376 250	ST	18,32	21,98	1 ST

Produktgruppe 300 361



Mini-Stecksystem Zubehör 



Druckschalter Mini-Stecksystem 230 V

Hinweis: Zum Anschluss an Verteiler mit codierter Minibuchse.

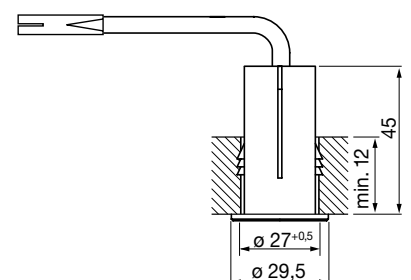
Ausführung: 1-poliger Druckschalter
Ausstattung: Anschlussleitung mit codiertem Ministecker
Einbau ø: 27 mm
Einbautiefe: 45 mm
Material: Kunststoff

Art.Nr.	Leistung W	Oberfläche	ME	Preis EUR o. MwSt.	Preis EUR m. MwSt.	per
103 373 020	max. 550	vernickelt matt	ST	16,38	19,66	1 ST
103 373 021	max. 550	alufarbig	ST	16,38	19,66	1 ST

Produktgruppe 300 360



Mini-Stecksystem Zubehör 



Auf- oder Einbauschalter Mini-Stecksystem 230 V

Durch die Verwendung des Aufbauringes kann dieser Schalter als Aufbauschalter verwendet werden.

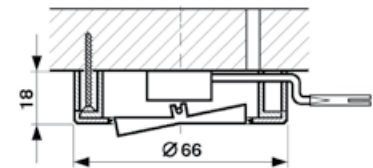
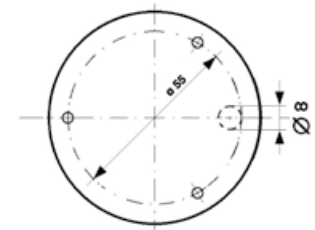
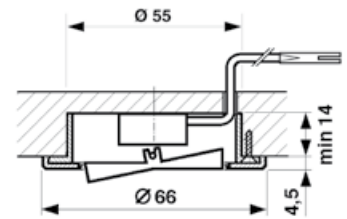
Hinweis: Zum Anschluss an Verteiler mit codierter Minibuchse.

Lieferumfang: inkl. Aufbauring

Ausführung: 1-poliger Ausschalter
 Ausstattung: Anschlussleitung mit codiertem Ministecker
 Höhe: 18 mm
 ø: 66 mm
 Einbau ø: 55 mm
 Einbautiefe: 14 mm

Art.Nr.	Leistung W	Material	Oberfläche	ME	Preis EUR o. MwSt.	Preis EUR m. MwSt.	per
103 376 731	max. 550	Kunststoff	verchromt, Schalterwippe schwarz	ST	16,91	20,29	1 ST
103 371 776	max. 550	Kunststoff	alufarbig, Schalterwippe schwarz	ST	16,91	20,29	1 ST
103 376 730	max. 550	Kunststoff	weiß, Schalterwippe weiß	ST	16,91	20,29	1 ST

Produktgruppe 300 360



Mini-Stecksystem Zubehör

Wippschalter mit Prägung ein/aus Mini-Stecksystem 230 V

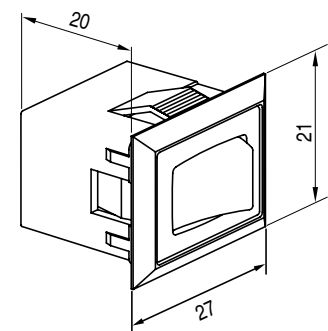
Rechteckiger Wippschalter mit weißer Prägung 0/1

Hinweis: Zum Anschluss an Verteiler mit codierter Minibuchse.

Ausstattung: Leitung mit codiertem Ministecker
 Länge: 27 mm
 Breite: 21 mm
 Höhe: 3 mm
 Einbaulänge: 24 mm
 Einbaubreite: 20 mm
 Einbautiefe: 20 mm

Art.Nr.	Leistung W	Material	Oberfläche	ME	Preis EUR o. MwSt.	Preis EUR m. MwSt.	per
103 373 024	max. 550	Kunststoff	schwarz	ST	10,66	12,79	1 ST

Produktgruppe 300 360



Mini-Stecksystem Zubehör




Türkontaktschalter Mini-Stecksystem 230 V

Hinweis: Zum Anschluss an Verteiler mit codierter Minibuchse.

Ausführung:	Türkontaktschalter 1-polig
Ausstattung:	Anschlussleitung mit codiertem Ministecker
Länge:	52 mm
Breite:	50 mm
Höhe:	18 mm
Material:	Kunststoff
Oberfläche:	weiß

Art.Nr.	Leistung W	ME	Preis EUR o. MwSt.	Preis EUR m. MwSt.	per
103 376 725	max. 550	ST	19,65	23,58	1 ST

Produktgruppe 300 360



Mini-Stecksystem Zubehör



Anschlussleitung codiert Mini-Stecksystem 230 V


In Verbindung mit dieser Anschlussleitung kann jeder beliebige Schalter mit dem Mini-Stecksystem verwendet werden.

Hinweis: Zum Anschluss an Verteiler mit codierter Minibuchse. Mindestschaltleistung des verwendeten Schalters: 2,5A

Ausstattung:	Mini-Stecker codiert, Aderendhülsen
Länge:	2000 mm
Material:	Kunststoff
Oberfläche:	weiß

Art.Nr.	Leistung W	ME	Preis EUR o. MwSt.	Preis EUR m. MwSt.	per
103 376 753	max. 550	ST	5,10	6,12	1 ST

Produktgruppe 300 360



Mini-Stecksystem Zubehör



Verteiler 6-fach + 1 codiert Mini-Stecksystem 230 V

Zum Anschluss von max. 6 Leuchten oder Trafos mit Ministecker, 1 codierter Steckanschluss (rot) für Schalter mit codiertem Mini-Stecker.

Ausstattung:	Anschlussleitung mit Euro-Flachstecker, 6 Stk. Mini-Buchsen, 1 Stk. Mini-Buchse codiert
--------------	---

Art.Nr.	Leistung W	Material	Oberfläche	ME	Preis EUR o. MwSt.	Preis EUR m. MwSt.	per
103 371 787	max. 550	Kunststoff	weiß	ST	11,66	13,99	1 ST

Produktgruppe 300 360



Mini-Stecksystem Zubehör

Y-Verteiler codiert Mini-Stecksystem 230 V

In Verbindung mit einem Schalter mit codiertem Mini-Stecker und einer Anschlussleitung Mini-Stecksystem kann eine Leuchte, ein Trafo oder ein Netzgerät mit Mini-Stecker geschaltet werden.

Ausstattung: Ministecker, Minibuchse und Minibuchse codiert

Art.Nr.	Leistung W	Material	Oberfläche	ME	Preis EUR o. MwSt.	Preis EUR m. MwSt.	per
103 371 788	max. 550	Kunststoff	weiß	ST	4,37	5,24	1 ST

Produktgruppe 300 360



Mini-Stecksystem Zubehör

Adapterkabel Mini-Stecksystem 230 V

In Verbindung mit diesem Adapterkabel können alle Leuchten, Trafos und Netzgeräte mit Euro-Flachstecker an Mini-Buchsen vom Mini-Stecksystem angeschlossen werden.

Ausstattung: Ministecker, Euro-Flachkupplung
Länge: 200 mm

Art.Nr.	Leistung W	Material	Oberfläche	ME	Preis EUR o. MwSt.	Preis EUR m. MwSt.	per
103 376 700	max. 550	Kunststoff	weiß	ST	5,65	6,78	1 ST

Produktgruppe 300 360



Mini-Stecksystem Zubehör

Verlängerungsleitung Mini-Stecksystem 230 V

Zum Verlängern von Anschlussleitungen mit Mini-Stecker.

Ausstattung: Ministecker, Minibuchse

Art.Nr.	Leistung W	Länge mm	Material	Oberfläche	ME	Preis EUR o. MwSt.	Preis EUR m. MwSt.	per
103 376 774	max. 550	500	Kunststoff	weiß	ST	2,91	3,49	1 ST
103 376 750	max. 550	1000	Kunststoff	weiß	ST	3,81	4,57	1 ST

Produktgruppe 300 360



Mini-Stecksystem Zubehör



Verlängerungsleitung codiert Mini-Stecksystem 230 V

Zum Verlängern von Anschlussleitungen von Schaltern mit codiertem Mini-Stecker.

Ausstattung: Mini-Stecker codiert, Mini-Buchse codiert
Länge: 2000 mm

Art.Nr.	Leistung W	Material	Oberfläche	ME	Preis EUR o. MwSt.	Preis EUR m. MwSt.	per
103 376 752	max. 550	Kunststoff	weiß	ST	4,99	5,99	1 ST

Produktgruppe 300 360



Mini-Stecksystem Zubehör 



Verlängerungsleitung mit 6-fach Verteiler Mini-Stecksystem 230 V

Zum Anschluss von max. 6 Leuchten oder Trafos mit Ministecker.

Ausstattung: Anschlussleitung mit Mini-Buchse, 6 Stk. Mini-Buchsen

Art.Nr.	Leistung W	Länge mm	Material	Oberfläche	ME	Preis EUR o. MwSt.	Preis EUR m. MwSt.	per
103 376 751	max. 550	2000	Kunststoff	weiß	ST	11,10	13,32	1 ST
103 376 773	max. 550	600	Kunststoff	weiß	ST	6,33	7,60	1 ST

Produktgruppe 300 360



Mini-Stecksystem Zubehör 



Verteiler 6-fach Mini-Stecksystem 230 V

Zum Anschluss von max. 6 Leuchten oder Trafos mit Ministecker.

Ausstattung: Euro-Flachstecker, Mini-Buchse

Art.Nr.	Leistung W	Material	Oberfläche	ME	Preis EUR o. MwSt.	Preis EUR m. MwSt.	per
103 371 786	max. 550	Kunststoff	weiß	ST	10,05	12,06	1 ST

Produktgruppe 300 360



Mini-Stecksystem Zubehör 

Anschlussleitung mit Mini-Winkelbuchse Mini-Stecksystem 230 V

Zum Anschluss von einer Leuchte oder Trafo mit Ministecker.

Ausstattung: Euro-Flachstecker, Mini-Winkelbuchse
 Länge: 2000 mm

Art.Nr.	Leistung W	Material	Oberfläche	ME	Preis EUR o. MwSt.	Preis EUR m. MwSt.	per
103 371 789	max. 550	Kunststoff	weiß	ST	7,09	8,51	1 ST

Produktgruppe 300 360



Mini-Stecksystem Zubehör

Anschlussleitung Mini-Stecksystem 230 V

Zum Anschluss von einer Leuchte oder einem Trafo mit Mini-Stecker.

Ausstattung: Euro-Flachstecker, Mini-Buchse

Art.Nr.	Leistung W	Länge mm	Material	Oberfläche	ME	Preis EUR o. MwSt.	Preis EUR m. MwSt.	per
103 376 772	max. 550	1050	Kunststoff	weiß	ST	3,25	3,90	1 ST
103 371 785	max. 550	3000	Kunststoff	weiß	ST	5,24	6,29	1 ST

Produktgruppe 300 360



Mini-Stecksystem Zubehör


Geräte-Anschlussleitung Mini-Stecksystem_230 V

Anschlußleitung für Verbraucher (Leuchten, Netzgeräte, ...) der Schutzklasse II
 Verbraucher mit dieser Anschlußleitung können im Mini-Stecksystem verwendet werden.

Ausstattung: Ministecker, Aderendhülsen
 Länge: 1050 mm
 Material: Kunststoff
 Oberfläche: weiß

Art.Nr.	Leistung W	ME	Preis EUR o. MwSt.	Preis EUR m. MwSt.	per
103 376 772	max. 550	ST	3,25	3,90	1 ST

Produktgruppe 300 360



Mini-Stecksystem Zubehör



Unterbauleuchte Solaris DualColor 12 V/DC

Flache LED-Unterbauleuchte mit Flächenlicht ohne LED-Punkte und innovativer **DualColor** Technik

DualColor vereint die Lichtfarben 3000K warmweiß und 4000K neutralweiß in einer Leuchte. Mit dem beiliegenden Adapterkabel (Leuchte ohne IR-Sensor) wird die Lichtfarbe eingestellt. Ohne Adapterkabel = 3000K, mit Adapterkabel = 4000K

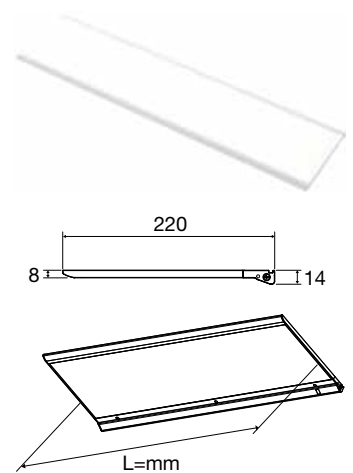
Schaltfunktion:

Hand am Sensor vorbeibewegen = ein/aus

Hand ca. 4 Sekunden vor den Sensor halten = Lichtfarbe zwischen 3000K warmweiß und 4000K neutralweiß wechseln

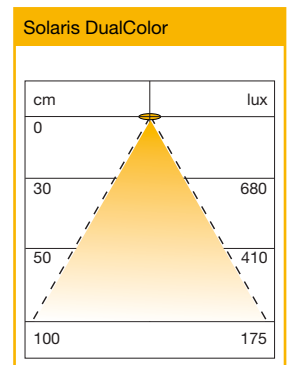
Hinweis: Durch die Verwendung einer Emotion Steuerung (siehe Kapitel 7) kann die Lichtfarbe von 3000K bis 4000K stufenlos verstellt und gedimmt werden. Passend zu allen LED-Netzgeräten mit der gleichen Kennzeichnung (siehe Piktogramm).

- Höhe: 14 mm
- Tiefe: 220 mm
- Lichtfarbe: 3000K warmweiß / 4000K neutralweiß
- Material: Aluminium, Kunststoff
- Oberfläche: alufarbig



Art.Nr.	Ausführung	Länge mm	Lichtstrom (Lumen)	Leistung W	ME	Preis EUR o. MwSt.	Preis EUR m. MwSt.	per
103 373 600	ohne IR-Sensorschalter	450	264	5,5	ST	91,20	109,44	1 ST
103 373 601	ohne IR-Sensorschalter	600	360	7,5	ST	111,50	133,80	1 ST
103 373 602	ohne IR-Sensorschalter	900	547	11,4	ST	140,00	168,00	1 ST
103 373 603	ohne IR-Sensorschalter	1200	734	15,3	ST	178,50	214,20	1 ST
103 373 604	mit IR-Sensorschalter	450	264	5,5	ST	95,00	114,00	1 ST
103 373 605	mit IR-Sensorschalter	600	360	7,5	ST	121,50	145,80	1 ST
103 373 606	mit IR-Sensorschalter	900	547	11,4	ST	151,00	181,20	1 ST
103 373 607	mit IR-Sensorschalter	1200	734	15,3	ST	190,50	228,60	1 ST

Produktgruppe 300 361



Zubehör		ME	Preis EUR o. MwSt.	Preis EUR m. MwSt.	per
Art.Nr.	Beschreibung				
103 372 700	LED-Netzgerät NG36, 12 V/DC, 6-fach Verteiler, Leistung 6 W	ST	22,73	27,28	1 ST
103 372 701	LED-Netzgerät NG37, 12 V/DC, 10-fach Verteiler, Leistung 15 W	ST	21,70	26,04	1 ST
103 372 703	LED-Netzgerät NG39, 12 V/DC, 10-fach Verteiler, Leistung 30 W	ST	36,60	43,92	1 ST
103 372 719	LED-Netzgerät NG40, 12 V/DC, 10-fach Verteiler, Leistung 60 W	ST	59,60	71,52	1 ST



Unterbauleuchte GEO mix xT 12 V/DC

Flache Unterbauleuchte mit Schaltfunktion und integrierter Relingaufnahme.
Schaltfunktion (nur Leuchte mit Sensorschalter):
 Durch Berühren der blau leuchtenden Fläche wird die Leuchte geschaltet.

Das Profil der Leuchte ist zur Bestückung mit Accessoires des Relingsystems Linero 2000 und Linero Mosaik geeignet.

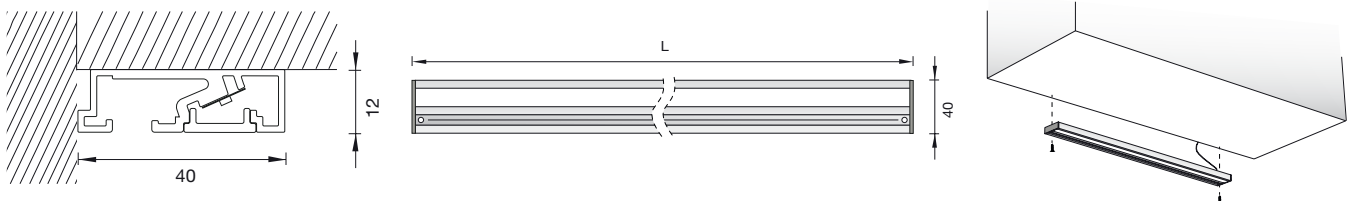
Hinweis: Passend zu allen LED-Netzgeräten mit der gleichen Kennzeichnung (siehe Piktogramm). Kabeleinspeisung rechts hinten.




Breite: 40 mm
 Höhe: 12 mm
 Montageart: Schraubmontage
 Lichtfarbe: 4000 K neutralweiß
 Material: Aluminium, Kunststoff
 Oberfläche: eloxiert

Art.Nr.	Ausführung	Länge mm	Lichtstrom (Lumen)	Leistung W	ME	Preis EUR o. MwSt.	Preis EUR m. MwSt.	per
103 373 910	ohne Touch-Schalter	450	572	7,3	ST	54,02	64,82	1 ST
103 373 911	ohne Touch-Schalter	500	637	8,08	ST	56,24	67,49	1 ST
103 373 912	ohne Touch-Schalter	600	787	9,98	ST	62,08	74,50	1 ST
103 373 913	ohne Touch-Schalter	900	1237	15,68	ST	82,19	98,63	1 ST
103 373 914	ohne Touch-Schalter	1200	1687	21,38	ST	100,36	120,43	1 ST
103 373 915	mit Touch-Schalter	450	540	7,13	ST	68,46	82,15	1 ST
103 373 916	mit Touch-Schalter	500	612	8,08	ST	70,41	84,49	1 ST
103 373 917	mit Touch-Schalter	600	756	9,98	ST	76,25	91,50	1 ST
103 373 918	mit Touch-Schalter	900	1188	15,68	ST	96,69	116,03	1 ST
103 373 919	mit Touch-Schalter	1200	1620	21,38	ST	115,18	138,22	1 ST

Produktgruppe 300 361



Zubehör					
Art.Nr.	Beschreibung	ME	Preis EUR o. MwSt.	Preis EUR m. MwSt.	per
103 372 701	LED-Netzgerät NG37, 12 V/DC, 10-fach Verteiler, Leistung 15 W	ST	23,47	28,16	1 ST
103 372 703	LED-Netzgerät NG39, 12 V/DC, 10-fach Verteiler, Leistung 30 W	ST	49,40	59,28	1 ST
103 372 719	LED-Netzgerät NG40, 12 V/DC, 10-fach Verteiler, Leistung 60 W	ST	74,66	89,59	1 ST
103 374 806	Verlängerungsleitung VLL04 12V/DC, LED-Stecker, LED-Kupplung, Länge 2000 mm	ST	2,87	3,44	1 ST
103 374 807	Verteilerleitung VTL05 12V/DC, LED-Stecker, LED-6-fach Verteiler, Länge 2000 mm	ST	5,84	7,01	1 ST



A+
CE
M M
IP 20
TOUCH ON/OFF
2,5m
LED
12 VDC

Unterbauleuchte Mini-Corner 12 V/DC

- Schlanke Unterbauleuchte mit homogener Lichtabstrahlung und Touch-Sensor
- Flächenlicht ohne LED-Punkte
 - Touch-Sensor durch blau leuchtende LED gekennzeichnet (nur Leuchte mit Sensor)
 - Helligkeit in zwei Stufen einstellbar (nur Leuchte mit Sensor)
 - Lichtabstrahlung nach schräg vorne für beste Ausleuchtung der Arbeitsfläche
 - Reihenverbindung möglich (max. 1500 mm)



Schaltfunktion (nur Leuchte mit Sensor):

- ein- und ausschalten durch kurzes Berühren der Sensorfläche.
- dimmen durch längeres Berühren der Sensorfläche
- alle an der Sensor-Leuchte angeschlossenen Leuchten werden mitgeschaltet.



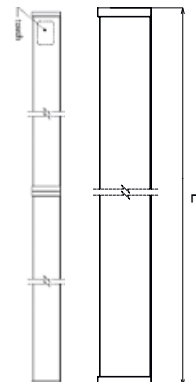
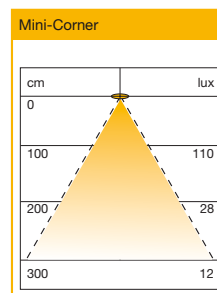
Hinweis:

Passend zu allen LED-Netzgeräten mit der gleichen Kennzeichnung (siehe Piktogramm).

Lieferumfang:

inkl. Reihenverbinder (nur Leuchte ohne Touchfunktion) und Endkappen


Lichtfarbe: 4000 K neutralweiß
 Material: Aluminium, Kunststoff
 Oberfläche: hellgrau



Art.Nr.	Ausstattung	Länge mm	Breite mm	Höhe mm	Lichtstrom (Lumen)	Leistung W	ME	Preis EUR o. MwSt.	Preis EUR m. MwSt.	per
103 374 820	ohne Touch-Sensor	450	26,5	26,5	180	4	ST	27,88	33,46	1 ST
103 374 821	ohne Touch-Sensor	500	26,5	26,5	200	4,5	ST	32,83	39,40	1 ST
103 374 822	ohne Touch-Sensor	600	26,5	26,5	270	6	ST	33,85	40,62	1 ST
103 374 823	ohne Touch-Sensor	900	26,5	26,5	400	9	ST	47,34	56,81	1 ST
103 374 824	ohne Touch-Sensor	1200	26,5	26,5	540	12	ST	67,27	80,72	1 ST
103 374 830	mit Touch-Sensor	450	26,5	26,5	180	4	ST	35,56	42,67	1 ST
103 374 831	mit Touch-Sensor	500	26,5	26,5	200	4,5	ST	41,30	49,56	1 ST
103 374 832	mit Touch-Sensor	600	26,5	26,5	270	6	ST	42,42	50,90	1 ST
103 374 833	mit Touch-Sensor	900	26,5	26,5	400	9	ST	56,12	67,34	1 ST
103 374 834	mit Touch-Sensor	1200	26,5	26,5	540	12	ST	75,83	91,00	1 ST

Produktgruppe 300 361

Zubehör					
Art.Nr.	Beschreibung	ME	Preis EUR o. MwSt.	Preis EUR m. MwSt.	per
103 372 700	LED-Netzgerät NG36, 12 V/DC, 6-fach Verteiler, Leistung 6 W	ST	22,73	27,28	1 ST
103 372 701	LED-Netzgerät NG37, 12 V/DC, 10-fach Verteiler, Leistung 15 W	ST	23,47	28,16	1 ST
103 372 703	LED-Netzgerät NG39, 12 V/DC, 10-fach Verteiler, Leistung 30 W	ST	49,40	59,28	1 ST
103 372 719	LED-Netzgerät NG40, 12 V/DC, 10-fach Verteiler, Leistung 60 W	ST	74,66	89,59	1 ST



Unterbauleuchte Lumi 12 V/DC

Flache Unterbauleuchte mit homogener Lichtabstrahlung

- integrierter Schaltsensor (nur Leuchte mit Sensor)
- Flächenlicht ohne LED-Punkte
- Reihenverbindung möglich (max. 1500 mm)

Schaltfunktion (nur Leuchte mit Sensor):

- ein- und ausschalten durch Vorbeibewegen der Hand am Sensor.
- Erfassungsbereich ca. 50 mm
- alle an der Sensor-Leuchte angeschlossenen Leuchten werden mitgeschaltet.

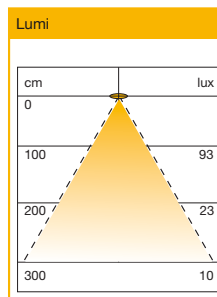
Hinweis:

Passend zu allen LED-Netzgeräten mit der gleichen Kennzeichnung (siehe Piktogramm).


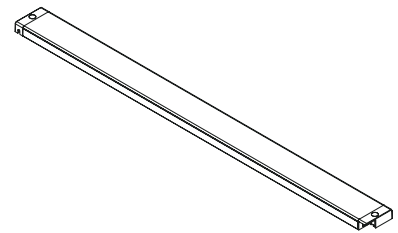
Lieferumfang:

inkl. Reihenverbinder (nur Leuchte ohne Sensor) und Endkappen

Lichtfarbe: 4000 K neutralweiß
 Material: Aluminium, Kunststoff
 Oberfläche: eloxiert



Lumi mit Sensor



Art.Nr.	Ausstattung	Länge mm	Breite mm	Höhe mm	Lichtstrom (Lumen)	Leistung W	ME	Preis EUR o. MwSt.	Preis EUR m. MwSt.	per
103 375 376	ohne Schaltsensor	370	40	13	180	4	ST	27,58	33,10	1 ST
103 375 377	ohne Schaltsensor	520	40	13	247	5,5	ST	35,72	42,86	1 ST
103 375 378	mit Schaltsensor	370	40	13	180	4	ST	35,46	42,55	1 ST
103 375 379	mit Schaltsensor	520	40	13	247	5,5	ST	43,60	52,32	1 ST

Produktgruppe 300 361

Zubehör										
Art.Nr.	Beschreibung	ME	Preis EUR o. MwSt.	Preis EUR m. MwSt.	per					
103 372 700	LED-Netzgerät NG36, 12 V/DC, 6-fach Verteiler, Leistung 6 W	ST	22,73	27,28	1 ST					
103 372 701	LED-Netzgerät NG37, 12 V/DC, 10-fach Verteiler, Leistung 15 W	ST	23,47	28,16	1 ST					
103 372 703	LED-Netzgerät NG39, 12 V/DC, 10-fach Verteiler, Leistung 30 W	ST	49,40	59,28	1 ST					
103 372 719	LED-Netzgerät NG40, 12 V/DC, 10-fach Verteiler, Leistung 60 W	ST	74,66	89,59	1 ST					



Unterbauleuchte D-Basic 24 V/DC

Schlanke Unterbauleuchte mit sehr guter Leuchtkraft.

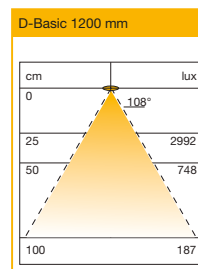
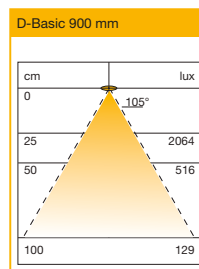
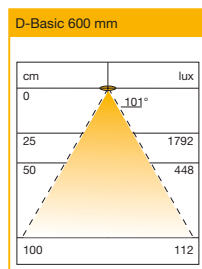
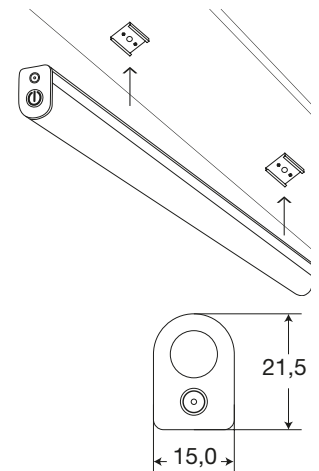
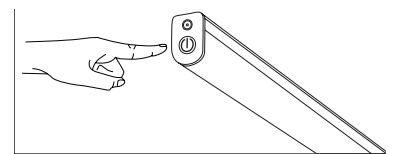
- blendfreies Licht dank opaler Kunststoffabdeckung
- Reihenverbindung mit optionalem Steckverbinder
- integrierter Schalter

Hinweis:

Passend zu allen LED-Netzgeräten mit der gleichen Kennzeichnung (siehe Piktogramm).

Lieferumfang:

inkl. Befestigungsmaterial und Anschlussleitung



Ausstattung:	Schalter, Durchgangverkabelung
Breite:	15 mm
Höhe:	21,5 mm
Anschlusskabellänge:	2500 mm
Montageart:	Schraubclips
Lichtfarbe:	3200 K warmweiß
Material:	Aluminium, Kunststoff
Oberfläche:	weiß

Art.Nr.	Länge mm	Lichtstrom (Lumen)	Leistung W	Energieeffizienzklasse	ME	Preis EUR	per
103 374 700	600	525	7	A+	GT	38,60	1 GT
103 374 701	900	788	10	A+	GT	51,76	1 GT
103 374 702	1200	1022	13	A	GT	62,78	1 GT

Produktgruppe 300 360

Zubehör							
Art.Nr.	Beschreibung	ME	Preis EUR	per			
103 374 718	Reihenverbinder D-Basic	ST	1,22	1 ST			
103 374 719	Verbindungsleitung D-Basic 150 mm	ST	2,05	1 ST			
103 374 737	LED-Netzgerät NG42, 15W, 24 V/DC, 2-fach Verteiler	ST	29,33	1 ST			
103 374 738	LED-Netzgerät NG43, 30W, 24 V/DC, 3-fach Verteiler	ST	51,67	1 ST			
103 374 739	LED-Netzgerät NG44, 50W, 24 V/DC, 3-fach Verteiler	ST	66,82	1 ST			
103 374 769	LED-Verteilerleitung 2-fach VTL06, 1 Stk. LED-Stecker, 2 Stk. LED-Kupplungen	ST	3,01	1 ST			

Reihenverbinder D-Basic

Zur direkten Verbindung von zwei Unterbauleuchten D-Basic.

Material: Kunststoff
 Oberfläche: schwarz



Art.Nr.	ME	Preis EUR o. MwSt.	Preis EUR m. MwSt.	per
103 374 718	ST	1,02	1,22	1 ST

Produktgruppe 300 360

Verbindungsleitung D-Basic

Zur Verbindung von zwei Unterbauleuchten D-Basic, z.B. bei Ecklösungen.

Länge: 150 mm
 Material: Kunststoff
 Oberfläche: weiß



Art.Nr.	ME	Preis EUR o. MwSt.	Preis EUR m. MwSt.	per
103 374 719	ST	1,71	2,05	1 ST

Produktgruppe 300 360



Produktfreie
Seite aufgrund
nachträglicher
Sortiments-
änderungen.



Unterbauleuchte Murano Touch 12 V/DC

Hochwertige Design-Unterbauleuchte mit rahmenloser Glasabdeckung. Integrierter Touch Dimmschalter.

Schaltfunktion:

Kurzes Berühren = ein, aus
Langes Berühren = dimmen

Hinweis:

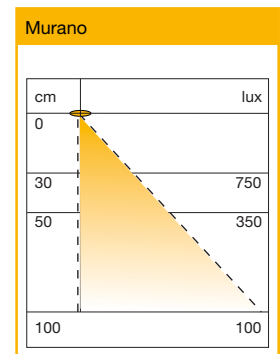
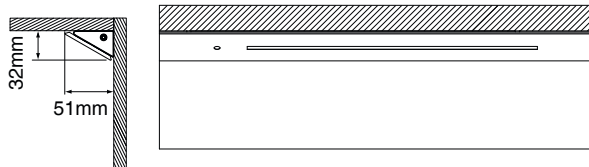
Passend zu allen LED-Netzgeräten mit der gleichen Kennzeichnung (siehe Piktogramm).

Ausstattung: Anschlussleitung mit Stecker, Touch Dimm-Schalter
 Höhe: 32 mm
 Tiefe: 51 mm
 Lichtfarbe: 4000 K neutralweiß
 Material: Metall, Glas



Art.Nr.	Länge mm	Lichtstrom (Lumen)	Leistung W	Oberfläche	ME	Preis EUR o. MwSt.	Preis EUR m. MwSt.	per
103 375 323	450	100	2,6	weiß	ST	93,98	112,78	1 ST
103 375 334	600	180	4,4	weiß	ST	103,11	123,73	1 ST
103 375 342	900	300	7,8	weiß	ST	131,25	157,50	1 ST
103 375 344	1200	450	11,3	weiß	ST	158,03	189,64	1 ST
103 375 322	450	100	2,6	schwarz	ST	93,98	112,78	1 ST
103 375 324	600	180	4,4	schwarz	ST	103,11	123,73	1 ST
103 375 341	900	300	7,8	schwarz	ST	131,25	157,50	1 ST
103 375 343	1200	450	11,3	schwarz	ST	158,03	189,64	1 ST

Produktgruppe 300 361



Zubehör					
Art.Nr.	Beschreibung	ME	Preis EUR o. MwSt.	Preis EUR m. MwSt.	per
103 372 700	LED-Netzgerät NG36, 12 V/DC, 6-fach Verteiler, Leistung 6 W	ST	22,73	27,28	1 ST
103 372 701	LED-Netzgerät NG37, 12 V/DC, 10-fach Verteiler, Leistung 15 W	ST	23,47	28,16	1 ST
103 372 703	LED-Netzgerät NG39, 12 V/DC, 10-fach Verteiler, Leistung 30 W	ST	49,40	59,28	1 ST
103 372 719	LED-Netzgerät NG40, 12 V/DC, 10-fach Verteiler, Leistung 60 W	ST	74,66	89,59	1 ST
103 374 806	Verlängerungsleitung VLL04 12V/DC, LED-Stecker, LED-Kupplung, Länge 2000 mm	ST	2,87	3,44	1 ST
103 374 807	Verteilerleitung VTL05 12V/DC, LED-Stecker, LED-6-fach Verteiler, Länge 2000 mm	ST	5,84	7,01	1 ST



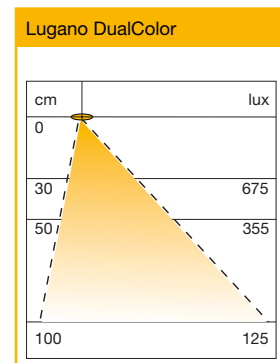
Unterbauleuchte Lugano DualColor 12 V/DC

Hochwertige Unterbauleuchte mit hoher Lichtausbeute und innovativer **DualColor** Technik Schräge, nach vorne gerichtete Lichtabgabe, daher sehr gut als Küchenunterbauleuchte geeignet.

DualColor vereint die Lichtfarben 3000K warmweiß und 4000K neutralweiß in einer Leuchte Mit dem beiliegenden Adapterkabel wird die Lichtfarbe eingestellt. Ohne Adapterkabel = 3000K, mit Adapterkabel = 4000K

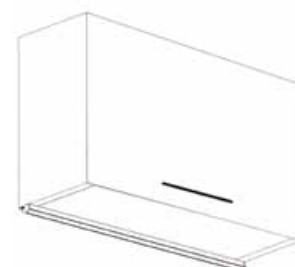
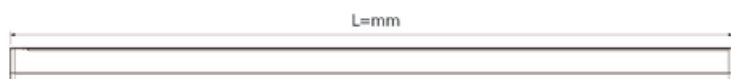
Hinweis: Durch die Verwendung einer Emotion Steuerung (siehe Kapitel 7) kann die Lichtfarbe von 3000K bis 4000K stufenlos verstellt und gedimmt werden. Passend zu allen LED-Netzgeräten mit der gleichen Kennzeichnung (siehe Piktogramm).

Lichtfarbe: 3000K warmweiß / 4000K neutralweiß
 Material: Aluminium, Kunststoff
 Oberfläche: eloxiert, grau



Art.Nr.	Länge mm	Höhe mm	Tiefe mm	Lichtstrom (Lumen)	Leistung W	ME	Preis EUR o. Mwst.	Preis EUR m. Mwst.	per
103 373 950	450	15	20	180	4,5	ST	49,90	59,88	1 ST
103 373 951	600	15	20	260	6,5	ST	59,60	71,52	1 ST
103 373 952	900	15	20	416	10,4	ST	81,50	97,80	1 ST
103 373 953	1200	15	20	572	14,3	ST	103,00	123,60	1 ST

Produktgruppe 300 360



Zubehör					
Art.Nr.	Beschreibung	ME	Preis EUR o. Mwst.	Preis EUR m. Mwst.	per
103 372 700	LED-Netzgerät NG36, 12 V/DC, 6-fach Verteiler, Leistung 6 W	ST	22,73	27,28	1 ST
103 372 701	LED-Netzgerät NG37, 12 V/DC, 10-fach Verteiler, Leistung 15 W	ST	21,70	26,04	1 ST
103 372 703	LED-Netzgerät NG39, 12 V/DC, 10-fach Verteiler, Leistung 30 W	ST	36,60	43,92	1 ST
103 372 719	LED-Netzgerät NG40, 12 V/DC, 10-fach Verteiler, Leistung 60 W	ST	59,60	71,52	1 ST



Unterbauleuchte Lugano IP44 IR DualColor 12 V/DC

Hochwertige Unterbauleuchte mit hoher Lichtausbeute, IR-Schaltensor und innovativer **DualColor** Technik
 Schräge, nach vorne gerichtete Lichtabgabe, daher sehr gut als Küchenunterbauleuchte geeignet.

DualColor vereint die Lichtfarben 3000K warmweiß und 4000K neutralweiß in einer Leuchte

Schaltfunktion:

Hand am Sensor vorbeibewegen = ein/aus

Hand ca. 4 Sekunden vor den Sensor halten = Lichtfarbe zwischen 3000K warmweiß und 4000K neutralweiß wechseln

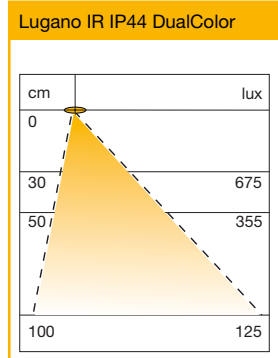
Hinweis:

Passend zu allen LED-Netzgeräten mit der gleichen Kennzeichnung (siehe Piktogramm).

Lichtfarbe: 3000K warmweiß / 4000K neutralweiß

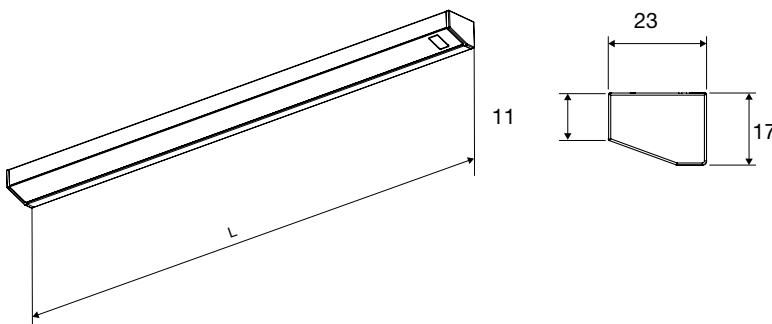
Material: Aluminium, Kunststoff

Oberfläche: eloxiert, grau



Art.Nr.	Länge mm	Breite mm	Höhe mm	Lichtstrom (Lumen)	Leistung W	ME	Preis EUR o. Mwst.	Preis EUR m. Mwst.	per
103 373 954	450	23	17	196	4,9	ST	68,10	81,72	1 ST
103 373 955	600	23	17	272	6,8	ST	76,20	91,44	1 ST
103 373 956	900	23	17	428	10,7	ST	96,90	116,28	1 ST
103 373 957	1200	23	17	584	14,6	ST	118,50	142,20	1 ST

Produktgruppe 300 360



Zubehör		ME	Preis EUR o. Mwst.	Preis EUR m. Mwst.	per
Art.Nr.	Beschreibung				
103 372 700	LED-Netzgerät NG36, 12 V/DC, 6-fach Verteiler, Leistung 6 W	ST	22,73	27,28	1 ST
103 372 701	LED-Netzgerät NG37, 12 V/DC, 10-fach Verteiler, Leistung 15 W	ST	21,70	26,04	1 ST
103 372 703	LED-Netzgerät NG39, 12 V/DC, 10-fach Verteiler, Leistung 30 W	ST	36,60	43,92	1 ST
103 372 719	LED-Netzgerät NG40, 12 V/DC, 10-fach Verteiler, Leistung 60 W	ST	59,60	71,52	1 ST



Produktfreie
Seite aufgrund
nachträglicher
Sortiments-
änderungen.



Aufbauleuchte Sun 3er Set + DOT

Aufbauleuchte Sun

- homogene Lichtabstrahlung
- Sehr gute Leuchtkraft

Sensorschalter DOT

- DOT ist ein dekorativer Sensorschalter aus Aluminium.
- Schalten durch berühren des Sensorgehäuses.
- Dieser Sensorschalter wird zwischen Netzgerät und Leuchte angeschlossen.

Schaltfunktion: Kurzes Berühren = ein-/ausschalten, Langes Berühren = dimmen.

Lieferumfang:

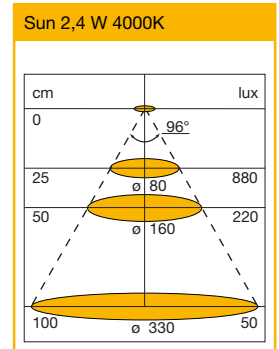
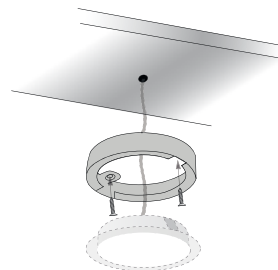
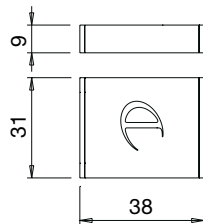
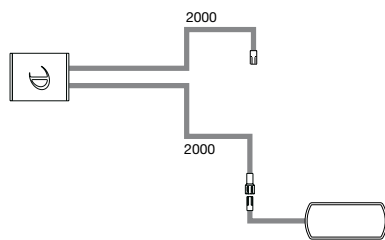
- 3 Stk. Einbauleuchte Sun
- 3 Stk. Aufbauring Sun
- 1 Stk. Sensorschalter DOT
- 1 Stk. Netzgerät 15 W 12 V/DC

Ausführung: 3er Set inkl. Sensorschalter DOT und Netzgerät 15 W
 ø: 70 mm
 Höhe: 13,5 mm
 Lichtfarbe: 4000 K neutralweiß
 Lichtstrom (Lumen): 252
 Material: Metall
 Oberfläche: Edelstahl Effekt



Art.Nr.	Leistung W	ME	Preis EUR o. MwSt.	Preis EUR m. MwSt.	per
103 375 587	3 x 2.4	GT	115,39	138,47	1 GT

Produktgruppe 300 360



Zubehör					
Art.Nr.	Beschreibung	ME	Preis EUR o. MwSt.	Preis EUR m. MwSt.	per
103 373 848	Aufbauring SUN, ø: 70 mm, H: 12,5 mm, Edelstahl Effekt	ST	3,29	3,95	1 ST
103 375 353	LED-Einbauleuchte SUN 2,4 W, 12 V/DC neutralweiß Edelstahl	ST	17,20	20,64	1 ST



Aufbauleuchte Sun 3er Set + Call Me

Aufbauleuchte Sun

- homogene Lichtabstrahlung
- Sehr gute Leuchtkraft

Fernbedienung Call Me

Der Empfänger wird zwischen Netzgerät und Leuchte angeschlossen. Die im Lieferumfang enthaltene Fernbedienung ist werkseitig bereits am Empfänger angelehnt.

- Reichweite ca. 10 m
- Sicherheitsabschaltung nach 18 Std. Dauerbetrieb
- Bei Abschaltung der Stromzufuhr z.B. durch einen Hauptschalter, bleiben die eingestellten Werte gespeichert.
- Ersatzbatterie CR 2032

Lieferumfang:

- 3 Stk. Einbauleuchte Sun
- 3 Stk. Aufbauring Sun
- 1 Stk. Call Me Fernbedienung
- 1 Stk. Call Me Empfänger
- 1 Stk. Netzgerät 15 W 12 V/DC

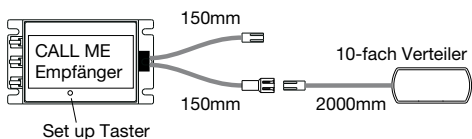
Ausführung: 3er Set inkl. Fernbedienung und Netzgerät 15 W
 ø: 70 mm
 Höhe: 13,5 mm
 Lichtfarbe: 4000 K neutralweiß
 Lichtstrom (Lumen): 252
 Material: Metall
 Oberfläche: Edelstahl Effekt



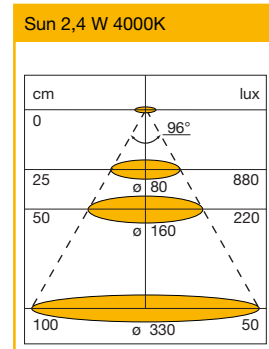
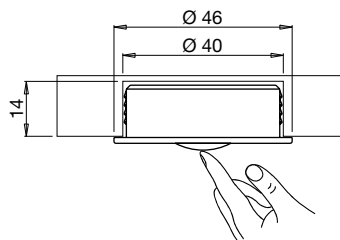
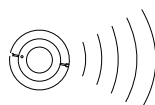
Art.Nr.	Leistung W	ME	Preis EUR o. Mwst.	Preis EUR m. Mwst.	per
103 375 595	3 x 2,4	GT	200,48	240,58	1 GT

Produktgruppe 300 360

Anschlussleitung



CALL ME Fernbedienung



Lichtsysteme

Zubehör					
Art.Nr.	Beschreibung	ME	Preis EUR o. Mwst.	Preis EUR m. Mwst.	per
103 373 848	Aufbauring SUN, ø: 70 mm, H: 12,5 mm, Edelstahl Effekt	ST	3,29	3,95	1 ST
103 375 353	LED-Einbauleuchte SUN 2,4 W, 12 V/DC neutralweiß Edelstahl	ST	17,20	20,64	1 ST



Aufbauleuchte Sun Quadro 3er Set + DOT

Aufbauleuchte Sun Quadro

- homogene Lichtabstrahlung
- Sehr gute Leuchtkraft

Sensorschalter DOT

- DOT ist ein dekorativer Sensorschalter aus Aluminium.
- Schalten durch berühren des Sensorgehäuses.
- Dieser Sensorschalter wird zwischen Netzgerät und Leuchte angeschlossen.

Schaltfunktion: Kurzes Berühren = ein-/ausschalten, Langes Berühren = dimmen.

Lieferumfang:

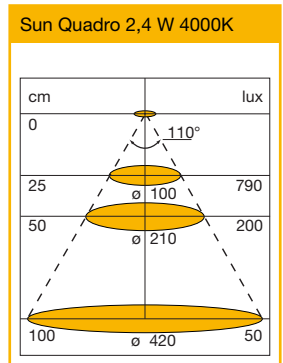
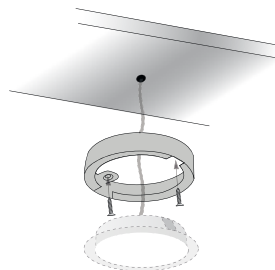
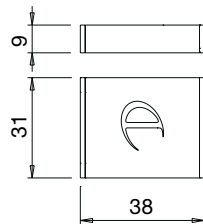
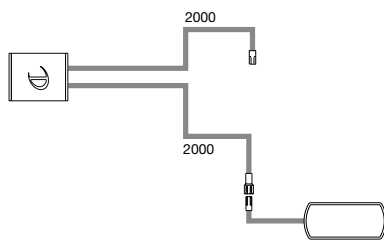
- 3 Stk. Einbauleuchte Sun Quadro
- 3 Stk. Aufbauring Sun
- 1 Stk. Sensorschalter DOT
- 1 Stk. Netzgerät 15 W 12 V/DC

Ausführung:	3er Set inkl. Sensorschalter DOT und Netzgerät 15 W
Länge:	73,5 mm
Breite:	73,5 mm
Höhe:	13,5 mm
Lichtfarbe:	4000 K neutralweiß
Lichtstrom (Lumen):	252
Material:	Metall
Oberfläche:	Edelstahl Effekt



Art.Nr.	Leistung W	ME	Preis EUR o. MwSt.	Preis EUR m. MwSt.	per
103 375 599	3 x 2.4	GT	116,50	139,80	1 GT

Produktgruppe 300 360



Zubehör					
Art.Nr.	Beschreibung	ME	Preis EUR o. MwSt.	Preis EUR m. MwSt.	per
103 373 849	Aufbauring SUN Quadro L: 73,5 mm, B: 73,5 mm H: 12,5 mm, Edelstahl Effekt	ST	3,29	3,95	1 ST
103 375 384	LED-Einbauleuchte SUN Quadro 2,4 W, 12 V/DC neutralweiß Edelstahl	ST	17,57	21,08	1 ST



Aufbauleuchte Sun Quadro 3er Set + Call Me

Aufbauleuchte Sun Quadro

- homogene Lichtabstrahlung
- Sehr gute Leuchtkraft

Fernbedienung Call Me

Der Empfänger wird zwischen Netzgerät und Leuchte angeschlossen. Die im Lieferumfang enthaltene Fernbedienung ist werkseitig bereits am Empfänger angeschlossen.

- Reichweite ca. 10 m
- Sicherheitsabschaltung nach 18 Std. Dauerbetrieb
- Bei Abschaltung der Stromzufuhr z.B. durch einen Hauptschalter, bleiben die eingestellten Werte gespeichert.
- Ersatzbatterie CR 2032

Lieferumfang:

- 3 Stk. Einbauleuchte Sun Quadro
- 3 Stk. Aufbauring Sun Quadro
- 1 Stk. Call Me Fernbedienung
- 1 Stk. Call Me Empfänger
- 1 Stk. Netzgerät 15 W 12 V/DC

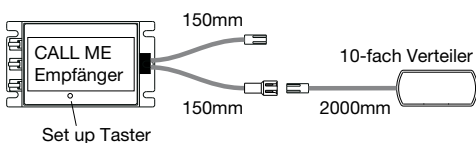
Ausführung: 3er Set inkl. Fernbedienung und Netzgerät 15 W
 Länge: 73,5 mm
 Breite: 73,5 mm
 Höhe: 13,5 mm
 Lichtfarbe: 4000 K neutralweiß
 Lichtstrom (Lumen): 252
 Material: Metall
 Oberfläche: Edelstahl Effekt



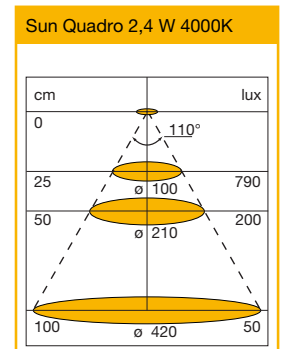
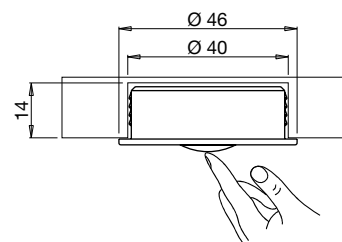
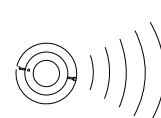
Art.Nr.	Leistung W	ME	Preis EUR o. Mwst.	Preis EUR m. Mwst.	per
103 375 597	3 x 2,4	GT	201,59	241,91	1 GT

Produktgruppe 300 360

Anschlussleitung



CALL ME Fernbedienung



Lichtsysteme

Zubehör					
Art.Nr.	Beschreibung	ME	Preis EUR o. Mwst.	Preis EUR m. Mwst.	per
103 373 849	Aufbauring SUN Quadro L: 73,5 mm, B: 73,5 mm H: 12,5 mm, Edelstahl Effekt	ST	3,29	3,95	1 ST
103 375 384	LED-Einbauleuchte SUN Quadro 2,4 W, 12 V/DC neutralweiß Edelstahl	ST	17,57	21,08	1 ST


wipo
A+
TOUCH DIMM
2m
LED
12 VDC

Unterbauleuchte Eye Pod 12 V/DC

Die Design-Unterbauleuchte Eye-Pod besticht durch ihre klare Formensprache, modernster LED-Technik und toller Verarbeitung.

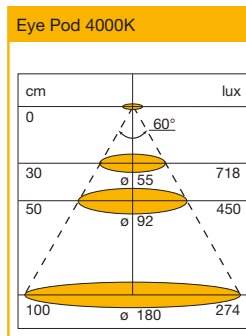
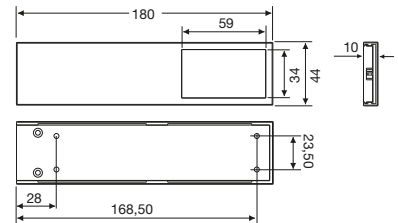
- Unsichtbare Befestigung durch Aufschiebetechnik
- Hochglanzreflektor für hervorragende Lichtabgabe
- 120° Ausstrahlungswinkel
- Lichtaustrittsfläche in klar (für noch mehr Licht) und opal (für blendfreies Flächenlicht) beiliegend

Schaltfunktion (Ausführung Touch-Leuchte):

- Ein/Aus durch kurzes Berühren des Leuchtengehäuses
- Dimmen durch langes Berühren des Leuchtengehäuses
- Alle an die Touch-Leuchte angeschlossene Leuchten werden mitgeschaltet

Lieferumfang:

Touch-Leuchte inkl. externer Elektronik
L:85 mm B:35 mm H: 23 mm



Lichtverteilungsdiagramm

Montageart:

Aufschiebetechnik

Lichtfarbe:

4000 K neutralweiß

Lichtstrom (Lumen):

475 lm

Material:

Aluminium

Oberfläche:

Edelstahl Effekt

Art.Nr.	Ausführung	Länge mm	Breite mm	Höhe mm	Leistung W	ME	Preis EUR o. Mwst.	Preis EUR m. Mwst.	per
103 376 400	Einzelleuchte ohne Touchfunktion	180	44	10	6	ST	38,10	45,72	1 ST
103 376 401	Einzelleuchte mit Touchfunktion	180	44	10	6	ST	57,20	68,64	1 ST
103 376 402	2er Set inkl. Touch-Leuchte und Netzgerät 15 W	180	44	10	2 x 6	ST	123,50	148,20	1 ST
103 376 403	3er Set inkl. Touch-Leuchte und Netzgerät 30 W	180	44	10	3 x 6	ST	166,25	199,50	1 ST
103 376 404	5er Set inkl. Touch-Leuchte und Netzgerät 30 W	180	44	10	5 x 6	ST	254,00	304,80	1 ST

Produktgruppe 300 360

Zubehör									
Art.Nr.	Beschreibung	ME	Preis EUR o. Mwst.	Preis EUR m. Mwst.	per				
103 372 700	LED-Netzgerät NG36, 12 V/DC, 6-fach Verteiler, Leistung 6 W	ST	22,73	27,28	1 ST				
103 372 701	LED-Netzgerät NG37, 12 V/DC, 2 Anschlüsse + 6-fach Verteiler, Leistung 15 W	ST	21,70	26,04	1 ST				
103 372 703	LED-Netzgerät NG39, 12 V/DC, 10-fach Verteiler, Leistung 30 W	ST	36,60	43,92	1 ST				
103 374 806	Verlängerungsleitung VLL04 12V/DC, LED-Stecker, LED-Kupplung, Länge 2000 mm	ST	2,87	3,44	1 ST				
103 374 807	Verteilerleitung VTL05 12V/DC, LED-Stecker, LED-6-fach Verteiler, Länge 2000 mm	ST	5,84	7,01	1 ST				



A++

MIT ZUBEHÖR
DIMMBAR

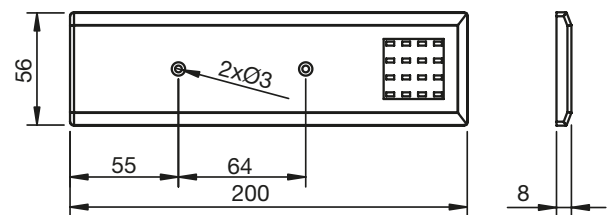
2m

LED

12 VDC

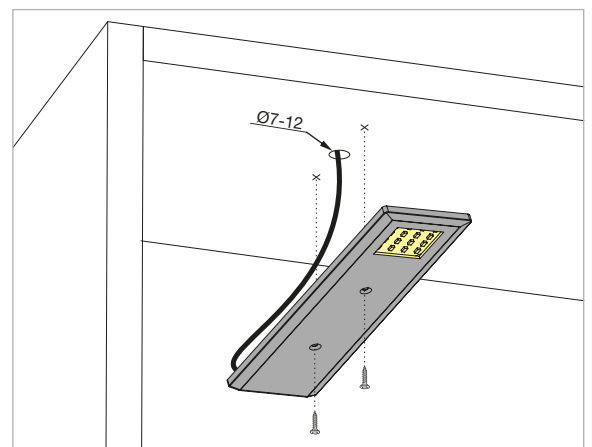
Unterbauleuchte Neo 2 12 V/DC

Länge: 200 mm
 Breite: 56 mm
 Höhe: 8 mm
 Material: Kunststoff
 Oberfläche: alufarbig



Art.Nr.	Ausführung	Lichtfarbe	Lichtstrom (Lumen)	Leistung W	ME	Preis EUR o. MwSt.	Preis EUR m. MwSt.	per
103 375 155	Einzelleuchte	warmweiß	90	1,2	ST	30,25	36,30	1 ST
103 375 156	Einzelleuchte	kaltweiß	92	1,2	ST	30,25	36,30	1 ST
103 375 157	3er Set inkl. Netzgerät 6 W	warmweiß	3 x 90	3 x 1,2	GT	113,48	136,18	1 GT
103 375 158	3er Set inkl. Netzgerät 6 W	kaltweiß	3 x 92	3 x 1,2	GT	113,48	136,18	1 GT

Produktgruppe 300 367



Lichtsysteme

Zubehör					
Art.Nr.	Beschreibung	ME	Preis EUR o. MwSt.	Preis EUR m. MwSt.	per
103 372 700	LED-Netzgerät NG36, 12 V/DC, 6-fach Verteiler, Leistung 6 W	ST	22,73	27,28	1 ST
103 372 701	LED-Netzgerät NG37, 12 V/DC, 2 Anschlüsse + 6-fach Verteiler, Leistung 15 W	ST	21,70	26,04	1 ST
103 372 703	LED-Netzgerät NG39, 12 V/DC, 10-fach Verteiler, Leistung 30 W	ST	36,60	43,92	1 ST



wipo

A
A+
A++
2m
LED
12 VDC

Unterbauleuchte Tain 12 V/DC

Geradlinige moderne Unterbauleuchte zur Ausleuchtung von Arbeitsflächen im Küchenbereich.

- Flächenlicht ohne LED-Punkte

Hinweis:

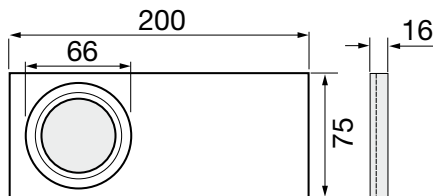
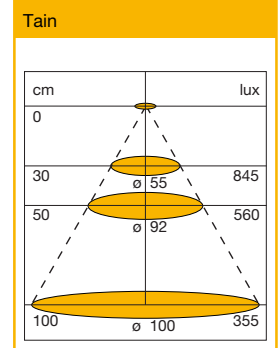
Passend zu allen LED-Netzgeräten mit der gleichen Kennzeichnung (siehe Piktogramm).

Breite: 75 mm
 Höhe: 16 mm
 Tiefe: 200 mm
 Lichtfarbe: 4000 K neutralweiß
 Lichtstrom (Lumen): 396
 Material: Edelstahl
 Oberfläche: gebürstet



Art.Nr.	Ausführung	Leistung W	ME	Preis EUR o. MwSt.	Preis EUR m. MwSt.	per
103 373 728	Einzelleuchte	4	ST	34,95	41,94	1 ST
103 373 729	3er Set inkl. Netzgerät 30 W und Schalter	3 x 4	ST	129,28	155,14	1 ST

Produktgruppe 300 360



Zubehör					
Art.Nr.	Beschreibung	ME	Preis EUR o. MwSt.	Preis EUR m. MwSt.	per
103 372 700	LED-Netzgerät NG36, 12 V/DC, 6-fach Verteiler, Leistung 6 W	ST	22,73	27,28	1 ST
103 372 701	LED-Netzgerät NG37, 12 V/DC, 10-fach Verteiler, Leistung 15 W	ST	23,47	28,16	1 ST
103 372 703	LED-Netzgerät NG39, 12 V/DC, 10-fach Verteiler, Leistung 30 W	ST	49,40	59,28	1 ST


wipo
A+

 MIT ZUBEHÖR
DIMMBAR

LED
12 VDC
Unterbauleuchte Palma A eckig 12 V/DC

Unterbauleuchte mit satiniertem Echtglasabdeckung.

- homogene Lichtabgabe
- beleuchtete Glaskanten
- Weißglas, daher keine grün schimmernden Glaskanten

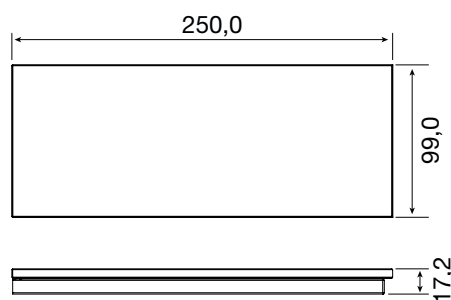

Hinweis:

Passend zu allen LED-Netzgeräten mit der gleichen Kennzeichnung (siehe Piktogramm).

Länge: 250 mm
 Breite: 99 mm
 Höhe: 17,2 mm
 Material: Metall, Glas
 Oberfläche: weiß

Art.Nr.	Lichtfarbe	Lichtstrom (Lumen)	Leistung W	ME	Preis EUR o. MwSt.	Preis EUR m. MwSt.	per
103 373 510	4000 K neutralweiß	747	8,4	ST	89,99	107,99	1 ST

Produktgruppe 300 360



Zubehör						
Art.Nr.	Beschreibung	ME	Preis EUR o. MwSt.	Preis EUR m. MwSt.	per	
103 372 701	LED-Netzgerät NG37, 12 V/DC, 10-fach Verteiler, Leistung 15 W	ST	23,47	28,16	1 ST	
103 372 703	LED-Netzgerät NG39, 12 V/DC, 10-fach Verteiler, Leistung 30 W	ST	49,40	59,28	1 ST	
103 372 719	LED-Netzgerät NG40, 12 V/DC, 10-fach Verteiler, Leistung 60 W	ST	74,66	89,59	1 ST	



Unterbauleuchte I-Led 12 V/DC

Design-Aufbauleuchte zur optimalen Ausleuchtung von Arbeitsplatten im Küchenbereich.

Zwei Ausführungen:

1. ohne Touchfunktion
2. mit Touch-Dimmfunktion = Integrierter Sensorschalter

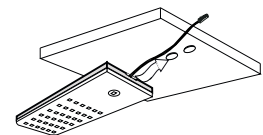
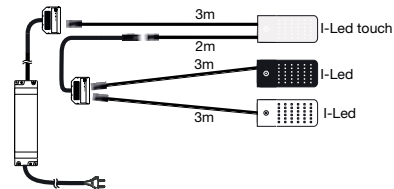
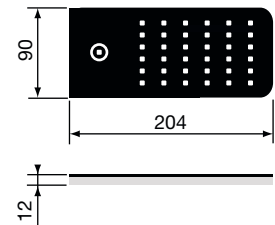
Weitere 2 Leuchten ohne Sensor können an der Leuchte mit Schaltfunktion angeschlossen und mitgeschaltet werden.

Schaltfunktion:

- kurzes Berühren des Sensors = ein/aus
- langes Berühren des Sensors = Helligkeit einstellen

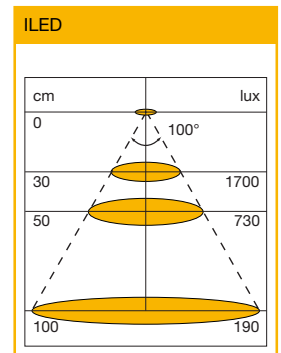
Hinweis: Passend zu allen LED-Netzgeräten mit der gleichen Kennzeichnung (siehe Piktogramm).

Länge: 204 mm
 Breite: 90 mm
 Höhe: 12 mm
 Lichtstrom (Lumen): 200
 Material: Kunststoff
 Oberfläche: Edelstahl Effekt



Art.Nr.	Ausführung	Lichtfarbe	Leistung W	ME	Preis EUR o. MwSt.	Preis EUR m. MwSt.	per
103 372 793	ohne Touchfunktion	3200 K warmweiß	8,6	ST	99,54	119,45	1 ST
103 372 794	mit Touch-Dimmerfunktion	3200 K warmweiß	8,6	ST	139,65	167,58	1 ST
103 372 828	ohne Touchfunktion	4000 K neutralweiß	8,6	ST	94,80	113,76	1 ST
103 372 835	mit Touch-Dimmerfunktion	4000 K neutralweiß	8,6	ST	133,00	159,60	1 ST

Produktgruppe 300 361



Zubehör						
Art.Nr.	Beschreibung	ME	Preis EUR o. MwSt.	Preis EUR m. MwSt.	per	
103 372 701	LED-Netzgerät NG37, 12 V/DC, 10-fach Verteiler, Leistung 15 W	ST	23,47	28,16	1 ST	
103 372 703	LED-Netzgerät NG39, 12 V/DC, 10-fach Verteiler, Leistung 30 W	ST	49,40	59,28	1 ST	
103 372 719	LED-Netzgerät NG40, 12 V/DC, 10-fach Verteiler, Leistung 60 W	ST	74,66	89,59	1 ST	



Unterbauleuchte II Led 12 V/DC

Flache Designleuchte mit flächiger Lichtabgabe, ohne sichtbare LED-Punkte.
3 Ausführungen

1. ohne IR-Schallsensor
 2. mit IR-Schallsensor
- mit IR-Schallsensor und Bluetooth-Lautsprecher

Schaltfunktion:

- ein- und ausschalten durch vorbeibewegen der Hand am Sensor.
- Erfassungsbereich ca. 70 mm
- alle an der Sensor-Leuchte angeschlossenen Leuchten werden mitgeschaltet.
- Werden mehr als eine Leuchte an dieser Leuchte angeschlossen, ist ein Verteiler notwendig

Hinweis:

Passend zu allen LED-Netzgeräten mit der gleichen Kennzeichnung (siehe Piktogramm).

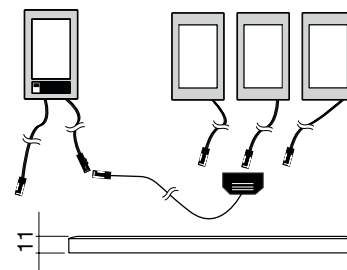
Länge:	187 mm
Breite:	107 mm
Höhe:	11 mm
Montageart:	Schraubmontage
Lichtfarbe:	4000 K neutralweiß
Lichtstrom (Lumen):	280
Material:	Kunststoff



Detail II LED Sensor

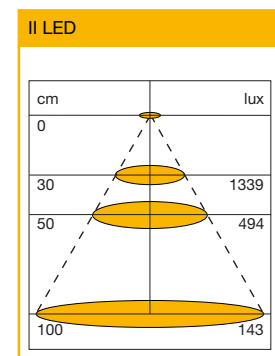


II LED Sound




Art.Nr.	Ausführung	Leistung W	Oberfläche	ME	Preis EUR o. MwSt.	Preis EUR m. MwSt.	per
103 373 269	ohne IR-Sensor	5,5	nickelfarbig	ST	67,83	81,40	1 ST
103 374 048	mit IR-Sensor	5,5	nickelfarbig	ST	68,30	81,96	1 ST
103 374 077	mit IR-Sensor und Lautsprecher	5,5	nickelfarbig	ST	99,20	119,04	1 ST
103 373 278	3er Set inkl. Sensorleuchte und Netzgerät 20 W	3 x 5,5	nickelfarbig	GT	237,72	285,26	1 GT
103 373 279	5er Set inkl. Sensorleuchte und Netzgerät 30 W	5 x 5,5	nickelfarbig	GT	389,02	466,82	1 GT

Produktgruppe 300 360



Zubehör		ME	Preis EUR o. MwSt.	Preis EUR m. MwSt.	per
103 372 700	LED-Netzgerät NG36, 12 V/DC, 6-fach Verteiler, Leistung 6 W	ST	22,73	27,28	1 ST
103 372 701	LED-Netzgerät NG37, 12 V/DC, 10-fach Verteiler, Leistung 15 W	ST	23,47	28,16	1 ST
103 372 703	LED-Netzgerät NG39, 12 V/DC, 10-fach Verteiler, Leistung 30 W	ST	49,40	59,28	1 ST
103 372 719	LED-Netzgerät NG40, 12 V/DC, 10-fach Verteiler, Leistung 60 W	ST	74,66	89,59	1 ST
103 374 807	Verteilerleitung VTL05 12V/DC, LED-Stecker, LED-6-fach Verteiler, Länge 2000 mm	ST	5,84	7,01	1 ST

Unterbauleuchte Lena 12 V/DC



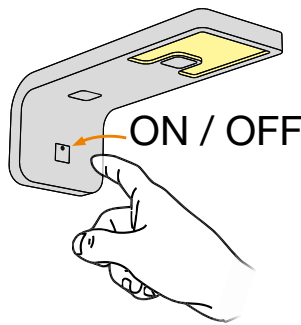
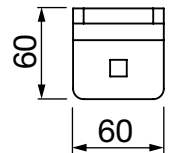
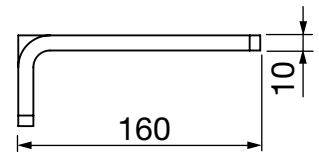
Moderne Unterbauleuchte mit flächiger Lichtabstrahlung ohne sichtbare LED-Punkte.

Lieferumfang: inkl. Netzgerät

Länge: 160 mm
 Breite: 60 mm
 Höhe: 60 mm
 Lichtfarbe: 4000 K neutralweiß
 Lichtstrom (Lumen): 145
 Material: Kunststoff
 Oberfläche: alufarbig

Art.Nr.	Ausführung	Leistung W	ME	Preis EUR o. MwSt.	Preis EUR m. MwSt.	per
103 373 537	3er Set inkl. Hauptleuchte mit Schalter und Netzgerät	4,3	GT	80,80	96,96	1 GT

Produktgruppe 300 360



A++



ON/OFF

2m

LED

12 VDC

Unterbauleuchte Nikka 12 V/DC



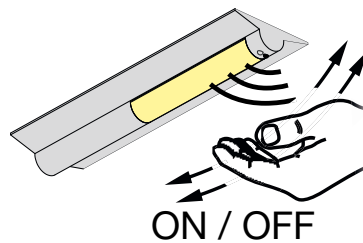
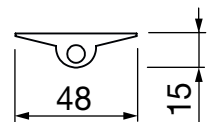
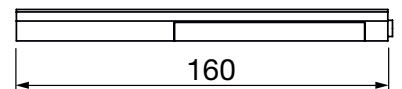
Moderne Unterbauleuchte mit flächiger Lichtabstrahlung ohne sichtbare LED-Punkte.


Lieferumfang: inkl. Netzgerät

Länge:	160 mm
Breite:	48 mm
Höhe:	15 mm
Lichtfarbe:	4000 K neutralweiß
Lichtstrom (Lumen):	120
Material:	Kunststoff
Oberfläche:	alufarbig

Art.Nr.	Ausführung	Leistung W	ME	Preis EUR o. MwSt.	Preis EUR m. MwSt.	per
103 373 536	3er Set inkl. Hauptleuchte mit Sensorschalter und Netzgerät	1,5	GT	62,20	74,64	1 GT

Produktgruppe 300 360





Unterbauleuchte D LAU Eckig 350 mA

Moderne Power - LED Aufbauleuchte mit sehr flachem Gehäuse.

Besonders vorteilhaft: Befestigung der Grundplatte mit Schrauben. Das sichtbare Gehäuse wird nachträglich auf die Grundplatte aufgeschoben. Dieses ermöglicht eine Optik ohne sichtbare Befestigungselemente.

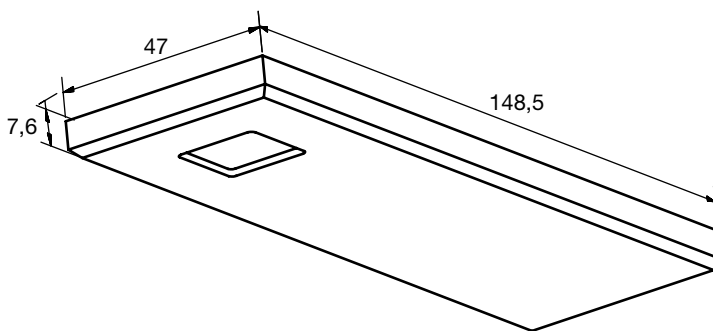
Hinweis: Passend zu allen LED-Netzgeräten mit der gleichen Kennzeichnung (siehe Piktogramm).

Länge: 148,5 mm
 Breite: 47 mm
 Höhe: 7,6 mm
 Material: Kunststoff
 Oberfläche: Edelstahl Effekt




Art.Nr.	Lichtfarbe	Lichtstrom (Lumen)	Leistung W	ME	Preis EUR o. MwSt.	Preis EUR m. MwSt.	per
103 372 413	3500 K warmweiß	262 lm	3	ST	45,10	54,12	1 ST

Produktgruppe 300 361



Zubehör						
Art.Nr.	Beschreibung	ME	Preis EUR o. MwSt.	Preis EUR m. MwSt.	per	
103 372 048	LED-Netzgerät NG04 350mA, 6-fach Verteiler, Leistung 6 Watt	ST	26,99	32,39	1 ST	
103 372 049	LED-Netzgerät NG04 350mA, 10-fach Verteiler, Leistung 12 Watt	ST	42,63	51,16	1 ST	
103 372 409	LED-Netzgerät NG26 320 mA, 6-fach Verteiler, 18 Watt	ST	67,90	81,48	1 ST	
103 375 498	LED-Verteilerleitung 4-fach VTL01, 1 LED-Stecker, 4 LED-Kupplungen	ST	8,59	10,31	1 ST	



Unterbauleuchte D LAU Switch Eckig 350 mA

Moderne Power - LED Aufbauleuchte mit sehr flachem Gehäuse.

Besonders vorteilhaft: Befestigung der Grundplatte mit Schrauben. Das sichtbare Gehäuse wird nachträglich auf die Grundplatte aufgeschoben. Dieses ermöglicht eine Optik ohne sichtbare Befestigungselemente.

Integrierter Tastschalter.

Schaltfunktion:

- kurzes Drücken = ein/aus
- langes Drücken = dimmen

Am Verteiler des mitgelieferten Netzgerätes können weitere 2 Leuchten ohne Taster angeschlossen werden, die mit dieser mitgeschaltet werden.

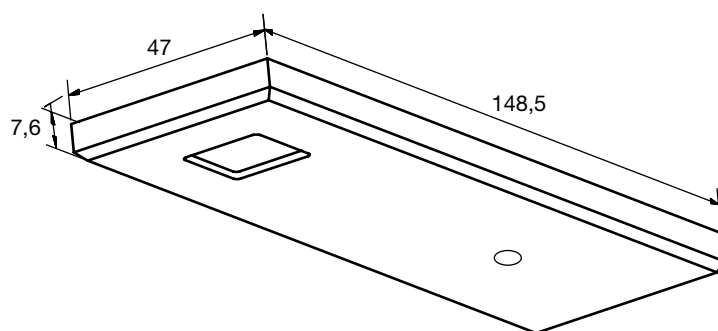
Hinweis: Passend zu allen LED-Netzgeräten mit der gleichen Kennzeichnung (siehe Piktogramm).

Lieferumfang: inkl. Netzgerät mit Dimmerfunktion

Länge:	148,5 mm
Breite:	47 mm
Höhe:	7,6 mm
Material:	Kunststoff
Oberfläche:	Edelstahl Effekt

Art.Nr.	Lichtfarbe	Lichtstrom (Lumen)	Leistung W	ME	Preis EUR o. Mwst.	Preis EUR m. Mwst.	per
103 372 457	3500 K warmweiß	262 lm	3	ST	113,50	136,20	1 ST

Produktgruppe 300 361





wipo

A MIT ZUBEHÖR DIMMBAR 1,8m LED 12 VDC

Unterbauleuchte Flat 1 12 V/DC

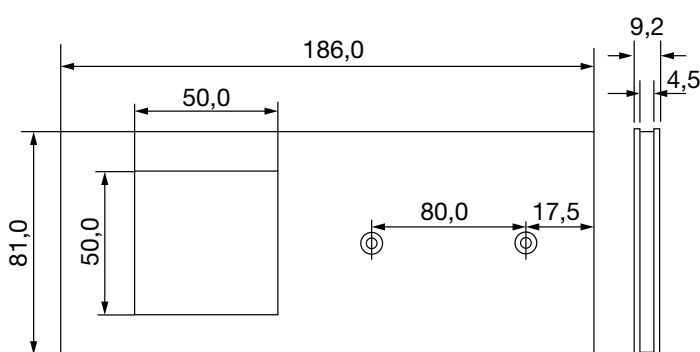
Hinweis: Passend zu allen LED-Netzgeräten mit der gleichen Kennzeichnung (siehe Piktogramm).

Länge: 186 mm
 Breite: 81 mm
 Höhe: 9,2 mm
 Lichtfarbe: 3400 K warmweiß
 Lichtstrom (Lumen): 404
 Material: Edelstahl
 Oberfläche: geschliffen




Art.Nr.	Ausführung	Lichtfarbe	Lichtstrom (Lumen)	Leistung W	ME	Preis EUR o. MwSt.	Preis EUR m. MwSt.	per
103 375 867	Einzelleuchte	3400 K warmweiß	404	4	ST	85,95	103,14	1 ST
103 375 972	3er Set inkl. Netzgerät 15 W	3400 K warmweiß	404	3 x 4	GT	281,32	337,58	1 GT

Produktgruppe 362



Zubehör					
Art.Nr.	Beschreibung	ME	Preis EUR o. MwSt.	Preis EUR m. MwSt.	per
103 372 700	LED-Netzgerät NG36, 12 V/DC, 6-fach Verteiler, Leistung 6 W	ST	22,73	27,28	1 ST
103 372 701	LED-Netzgerät NG37, 12 V/DC, 10-fach Verteiler, Leistung 15 W	ST	23,47	28,16	1 ST
103 372 703	LED-Netzgerät NG39, 12 V/DC, 10-fach Verteiler, Leistung 30 W	ST	49,40	59,28	1 ST
103 376 766	Sensorschalter DOT L:38 B:31 H:9 mm 12 V/DC max. 36 W alu	ST	30,45	36,54	1 ST



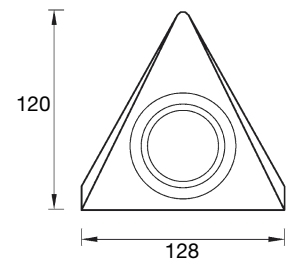
Dreieckleuchte SUN Set 350mA

Dreieckleuchte mit sehr guter, homogener Lichtabgabe speziell für die Beleuchtung von Arbeitsflächen im Küchenbereich.

Hinweis: Dieses Set kann nicht erweitert werden.

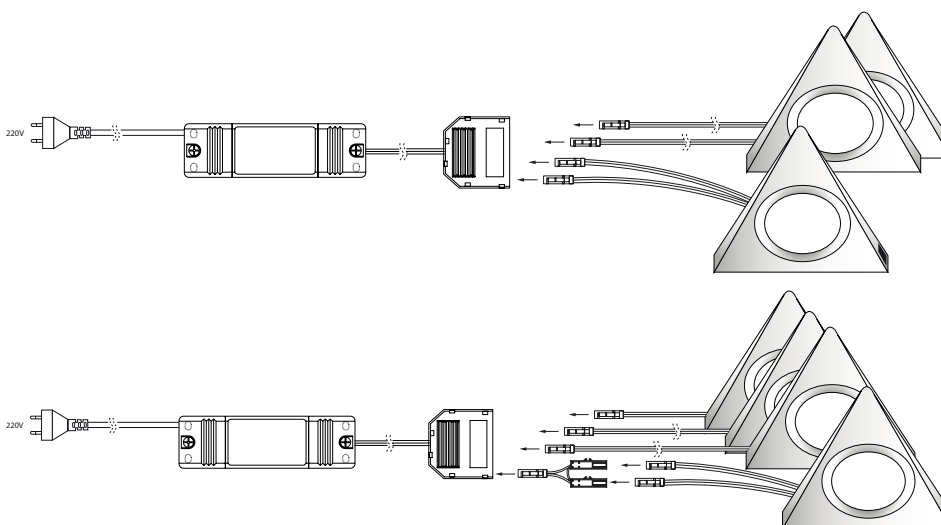
Lieferumfang: inkl. Netzgerät

Breite:	128 mm
Höhe:	40 mm
Tiefe:	120 mm
Montageart:	Schraubbefestigung
Lichtfarbe:	4000 K neutralweiß
Lichtstrom (Lumen):	490
Material:	Edelstahl
Oberfläche:	gebürstet



Art.Nr.	Ausführung	Leistung W	ME	Preis EUR o. MwSt.	Preis EUR m. MwSt.	per
103 372 887	3er Set inkl. Netzgerät	3 x 3,5	ST	74,09	88,91	1 ST
103 372 888	4er Set inkl. Netzgerät	4 x 3,5	ST	91,06	109,27	1 ST

Produktgruppe 300 361



Zubehör						
Art.Nr.	Beschreibung	ME	Preis EUR o. MwSt.	Preis EUR m. MwSt.	per	
103 372 954	Ersatz- Kabelbrücke für LED-Netzger.350 mA, 500 mA, 700 mA, schwarz	ST	2,44	2,93	1 ST	



Keilleuchte Jazz 12 V/DC

Schlanke Keilleuchte mit homogener Lichtabstrahlung

- mit oder ohne integriertem IR-Schaltensor
- Flächenlicht ohne LED-Punkte
- Schaltfunktion:**
- Ein- und ausschalten durch Vorbeibewegen der Hand am Sensor.
- Erfassungsbereich ca. 70 mm
- Alle an der Sensor-Leuchte angeschlossenen Leuchten werden mitgeschaltet.
- Werden mehr als eine Leuchte an der Sensorleuchte angeschlossen, ist ein Verteiler notwendig.

Hinweis:

Passend zu allen LED-Netzgeräten mit der gleichen Kennzeichnung (siehe Piktogramm).

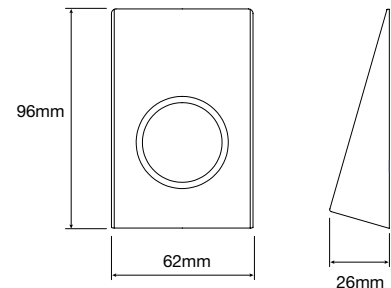
Breite:	62 mm
Höhe:	26 mm
Tiefe:	96 mm
Lichtfarbe:	4000 K neutralweiß
Lichtstrom (Lumen):	80
Material:	Aluminium
Oberfläche:	Edelstahl Effekt



ohne IR-Schaltensor

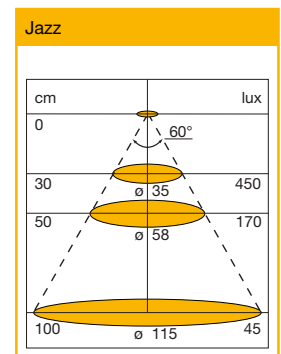


mit IR-Schaltensor



Art.Nr.	Ausstattung	Ausführung	Leistung W	ME	Preis EUR o. MwSt.	Preis EUR m. MwSt.	per
103 373 338	Anschlussleitung mit Stecker	Einzelleuchte ohne IR-Sensor	1,8	ST	14,05	16,86	1 ST
103 373 339	IR-Schaltensor, geschaltete Leitung mit Kupplung	Einzelleuchte mit IR-Sensor	1,8	ST	25,05	30,06	1 ST
103 373 357	Anschlussleitung mit Stecker	3er Set inkl. Sensorleuchte und Netzgerät 6 W	3 x 1,8	GT	81,72	98,06	1 GT
103 373 358	Anschlussleitung mit Stecker	4er Set inkl. Sensorleuchte und Netzgerät 15 W	4 x 1,8	GT	96,51	115,81	1 GT
103 373 359	Anschlussleitung mit Stecker	5er Set inkl. Sensorleuchte und Netzgerät 15 W	5 x 1,8	GT	110,56	132,67	1 GT

Produktgruppe 300 360



Zubehör		ME	Preis EUR o. MwSt.	Preis EUR m. MwSt.	per
Art.Nr.	Beschreibung				
103 372 700	LED-Netzgerät NG36, 12 V/DC, 6-fach Verteiler, Leistung 6 W	ST	22,73	27,28	1 ST
103 372 701	LED-Netzgerät NG37, 12 V/DC, 10-fach Verteiler, Leistung 15 W	ST	23,47	28,16	1 ST
103 374 806	Verlängerungsleitung VLL04 12V/DC, LED-Stecker, LED-Kupplung, Länge 2000 mm	ST	2,87	3,44	1 ST
103 374 807	Verteilerleitung VTL05 12V/DC, LED-Stecker, LED-6-fach Verteiler, Länge 2000 mm	ST	5,84	7,01	1 ST



C



ON/OFF



2m

Halogen

12 V

Dreieckleuchte Alpha Set 12 V

Mit dem Schalter an der Hauptleuchte werden alle Dreieckleuchten geschaltet.

Hinweis: Dieses Set kann nicht erweitert werden.

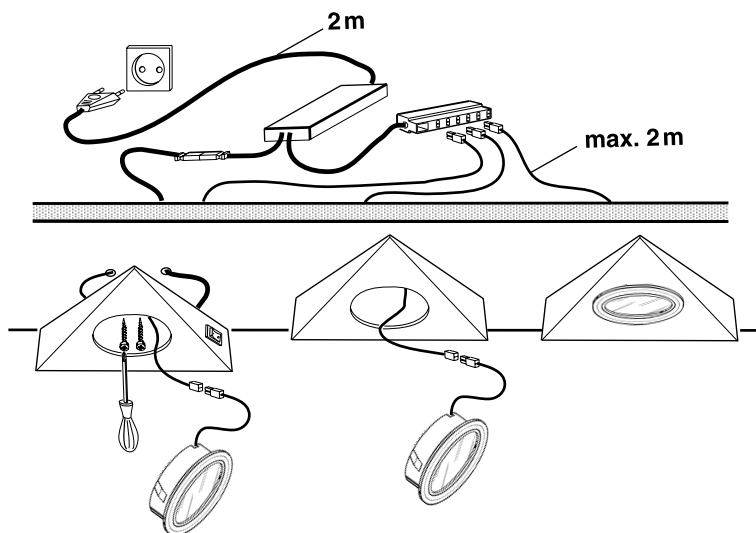
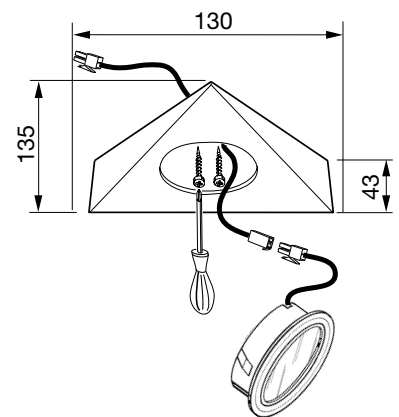
Lieferumfang: 1 Stk. Dreieckleuchte mit Schalter, Dreieckleuchten ohne Schalter, 1 Stk. elektronischer Trafo

Breite:	130 mm
Höhe:	43 mm
Tiefe:	135 mm
Montageart:	verdeckte Schraubmontage
Leuchtmittel:	G4/12 V Halogen-Stiftsockellampe
Lichtstrom (Lumen):	230
Material:	Edelstahl
Oberfläche:	gebürstet



Art.Nr.	Ausführung	Leistung W	ME	Preis EUR o. MwSt.	Preis EUR m. MwSt.	per
103 370 303	3er Set	3 x 20	ST	48,13	57,76	1 ST
103 370 304	5er Set	5 x 20	ST	73,50	88,20	1 ST

Produktgruppe 300 361





DOMUS Line® **A A+ A++** **LED** **12 VDC**

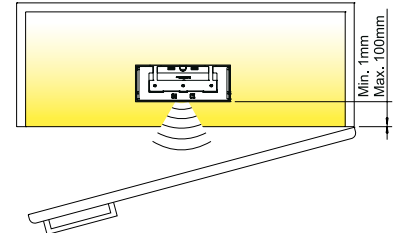
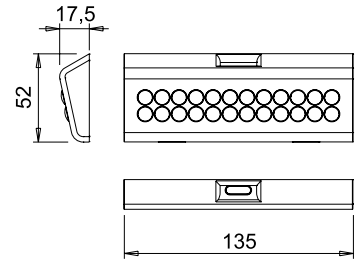
Anbauleuchte York IR Sensor 12 V/DC

Sensorgesteuerte LED-Aufbauleuchte, zur Ausleuchtung von Schränken.
Schaltfunktion: Tür auf = Licht an, Tür zu = Licht aus

- Lichtabgabe schräg nach hinten
- Erfassungsbereich min. 1 mm bis max. 100 mm
- Montage mittels Grundplatte

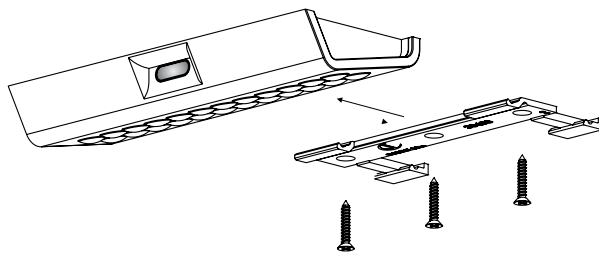
Hinweis: Passend zu allen LED-Netzgeräten mit der gleichen Kennzeichnung (siehe Piktogramm).

Ausstattung: Anschlussleitung mit Stecker, Infrarot-Türschalter
 Länge: 135 mm
 Breite: 52 mm
 Höhe: 17,5 mm
 Montageart: Clipbefestigung
 Lichtfarbe: 4000 K neutralweiß
 Lichtstrom (Lumen): 95
 Material: Kunststoff
 Oberfläche: Edelstahl Effekt



Art.Nr.	Leistung W	ME	Preis EUR o. MwSt.	Preis EUR m. MwSt.	per
103 375 071	1,6	ST	63,23	75,88	1 ST

Produktgruppe 300 360



Zubehör					
Art.Nr.	Beschreibung	ME	Preis EUR o. MwSt.	Preis EUR m. MwSt.	per
103 372 700	LED-Netzgerät NG36, 12 V/DC, 6-fach Verteiler, Leistung 6 W	ST	22,73	27,28	1 ST
103 372 701	LED-Netzgerät NG37, 12 V/DC, 10-fach Verteiler, Leistung 15 W	ST	23,47	28,16	1 ST
103 372 703	LED-Netzgerät NG39, 12 V/DC, 10-fach Verteiler, Leistung 30 W	ST	49,40	59,28	1 ST
103 374 806	Verlängerungsleitung VLL04 12V/DC, LED-Stecker, LED-Kupplung, Länge 2000 mm	ST	2,87	3,44	1 ST
103 374 807	Verteilerleitung VTL05 12V/DC, LED-Stecker, LED-6-fach Verteiler, Länge 2000 mm	ST	5,84	7,01	1 ST


wipo


Unterbauleuchte Funktion Pro 230 V

Die flache Bauweise dieser Leuchte erlaubt den Einsatz in Küche und Ladenbau. Das Profil der Leuchte ist zur Bestückung mit Accessoires des Relingsystems Linero 2000 und Linero Mosaik geeignet.

Lieferumfang: inkl. Leuchtmittel

Ausstattung:	EVG, Acrylabdeckung weiß, Schalter, Anschlussleitung
Höhe:	28 mm
Tiefe:	153 mm
Lichtfarbe:	840 kaltweiß
Material:	Aluminium



Art.Nr.	Breite mm	Lichtstrom (Lumen)	Leistung W	Oberfläche	ME	Preis EUR o. MwSt.	Preis EUR m. MwSt.	per
103 373 570	600	1200	14	alufarbig	ST	178,77	214,52	1 ST
103 373 571	900	1900	21	alufarbig	ST	208,06	249,67	1 ST
103 373 572	1200	2600	28	alufarbig	ST	244,42	293,30	1 ST
103 373 574	600	1200	14	Edelstahl Effekt	ST	204,53	245,44	1 ST
103 373 575	900	1900	21	Edelstahl Effekt	ST	234,83	281,80	1 ST
103 373 576	1200	2600	28	Edelstahl Effekt	ST	277,75	333,30	1 ST

Produktgruppe 300 361

wipo


Doppel-Steckdose Funktion Pro 230 V

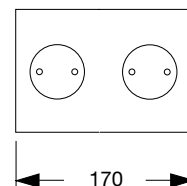
Hinweis: Die Steckdose muss separat angeschlossen werden!

Breite:	170 mm
Höhe:	53 mm
Tiefe:	153 mm
Material:	Aluminium



Art.Nr.	Oberfläche	ME	Preis EUR o. MwSt.	Preis EUR m. MwSt.	per
103 373 578	alufarbig	ST	88,78	106,54	1 ST
103 373 579	Edelstahl Effekt	ST	94,84	113,81	1 ST

Produktgruppe 300 361



Planungsleuchte Funktion Pro 230 V

Individuelle Leuchtenplanung in Bezug auf Länge und Ausstattung.

Leuchten ab 500 mm Länge, mit oder ohne Steckdosen lieferbar, die Schaltung der Steckdosen und Lampen ist getrennt.


Winkellösungen mit 90° und 135° möglich. Keine Lagerware, Preis und Lieferzeit auf Anfrage!

Hinweis: Das Profil der Leuchte ist zur Bestückung mit Accessoires des Relingsystems Linero 2000 und Linero Mosaik geeignet (siehe Seite 502-508).

Bei Bestellung bitte Skizze beifügen!



Eckverbindung 135°




Lichtfeldlängen:	Außenlängen:
8 W = 314 mm	500 mm
14 W = 575 mm	600 mm
21 W = 875 mm	900 mm
28 W = 1175 mm	1200 mm
35 W = 1475 mm	1500 mm

Eckverbindung 90°



Steckdosen 1- und 2-fach sind planbar.

Die Einspeisung der Leuchten erfolgt von links.

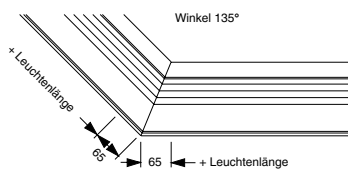
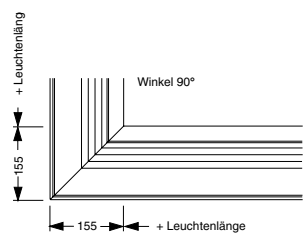


Die Leuchten sind 3-polig durchgangsverdrahtet. Die Schaltung der Steckdosen und Leuchten ist getrennt. Die Abschaltung der Steckdosen erfolgt über einen 16 Amp. Schalter im Eingangselement.

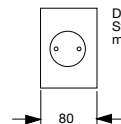
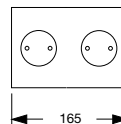
Die Planung der Leuchten beginnt linksseitig. Die Stirnkappen sind im Planungsmaß einbezogen.

Das Maß der Winkelemente 135° = 65 mm, 90° = 155 mm sind der Leuchtenlänge hinzuzurechnen. Siehe Maßblatt.

Sonderschaltungen und Sondermaße auf Anfrage.



Steckdosenelemente 1-fach und 2-fach. Ausführung Schuko



Der Einbau landesspezifischer Steckdosen und Schalter ist möglich.

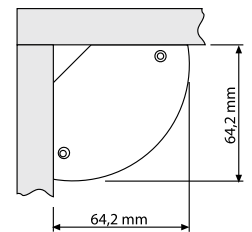
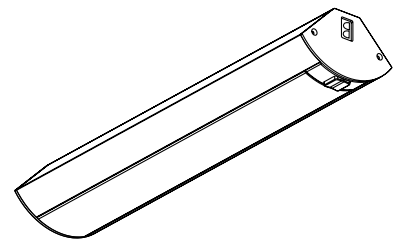


Unterbauleuchte Corner 230 V

Es können Leuchten mit einer Gesamtleistung von max. 180 W unmittelbar aneinandergereiht werden. Das Profil der Leuchte ist zur Bestückung mit Accessoires des Reling-systems Linero 2000 und Linero Mosaik geeignet.

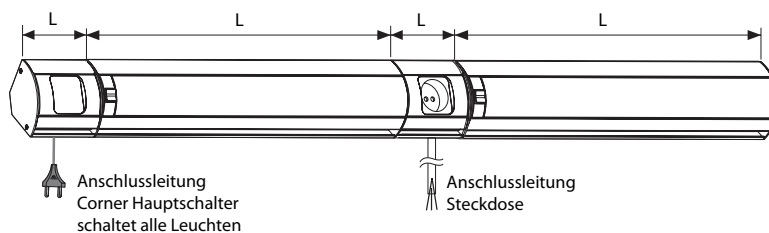
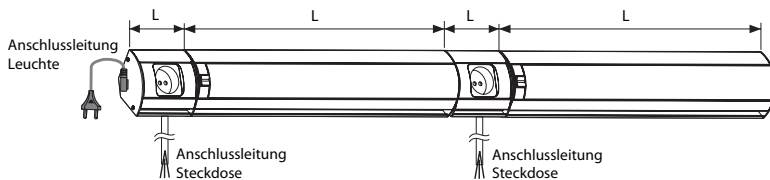
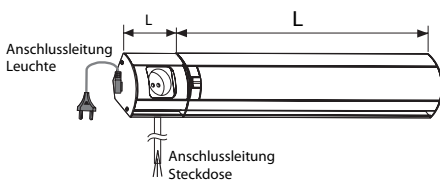
Lieferumfang: inkl. Leuchtmittel und Steckverbinder zur Reihenschaltung

Höhe: 64,2 mm
 Tiefe: 64,2 mm
 Lichtfarbe: 640 kaltweiß
 Material: Aluminium
 Oberfläche: eloxiert



Art.Nr.	Breite mm	Lichtstrom (Lumen)	Leistung W	Energieeffizienzklasse	ME	Preis EUR o. MwSt.	Preis EUR m. MwSt.	per
103 374 462	329	400	8	A	ST	61,90	74,28	1 ST
103 374 463	558	650	13	A	ST	72,51	87,01	1 ST
103 374 464	890	1050	21	A+	ST	91,05	109,26	1 ST
103 374 465	1190	1400	28	A+	ST	116,39	139,67	1 ST

Produktgruppe 300 361



Lichtsysteme



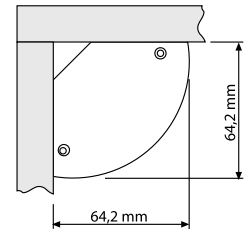
Hauptschalter Corner 230 V

Hinweis:

Der Hauptschalter wird bei einem Corner-Lichtband links als erstes montiert und schaltet alle angeschlossenen Corner Leuchten.

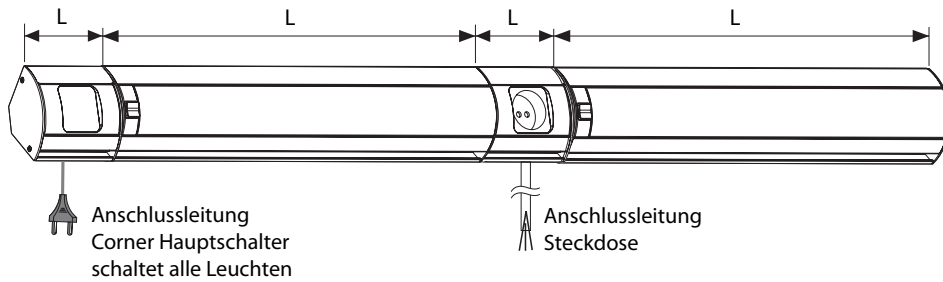
Lieferumfang: inkl. Verbinders zur Leuchte Corner und Befestigungsschrauben

Breite: 93 mm
 Höhe: 64,2 mm
 Tiefe: 64,2 mm
 Material: Aluminium
 Oberfläche: eloxiert



Art.Nr.	ME	Preis EUR o. Mwst.	Preis EUR m. Mwst.	per
103 374 469	ST	40,06	48,07	1 ST

Produktgruppe 300 361



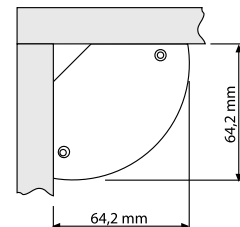


230 V

Einzel-Steckdose Corner 230 V

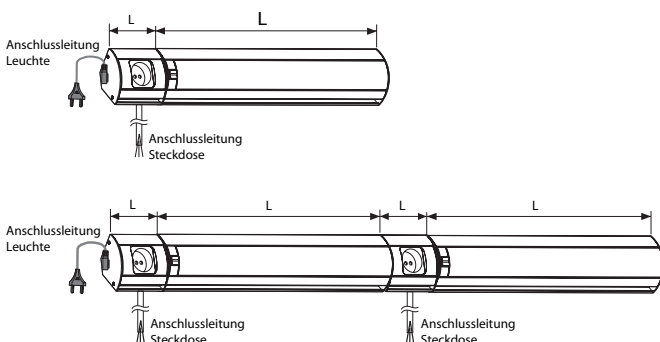
Die Steckdose kann direkt mit den Leuchten aneinandergereiht werden.
Es ist jedoch ein separater Anschluss notwendig.
Die Durchgangsverdrahtung verbindet nur die Buchsen links und rechts, nicht jedoch die Anschlussleitung.

Ausstattung: Anschlusskabel 3 x 1,5 mm²
 Länge: 93,2 mm
 Höhe: 64,2 mm
 Tiefe: 64,2 mm
 Material: Aluminium
 Oberfläche: eloxiert



Art.Nr.	Leistung W	ME	Preis EUR o. MwSt.	Preis EUR m. MwSt.	per
103 374 466	max. 2500	ST	33,26	39,91	1 ST

Produktgruppe 300 361

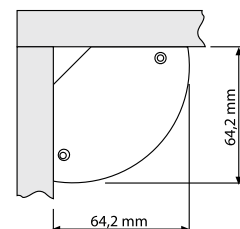


230 V

Doppel-Steckdose Corner 230 V

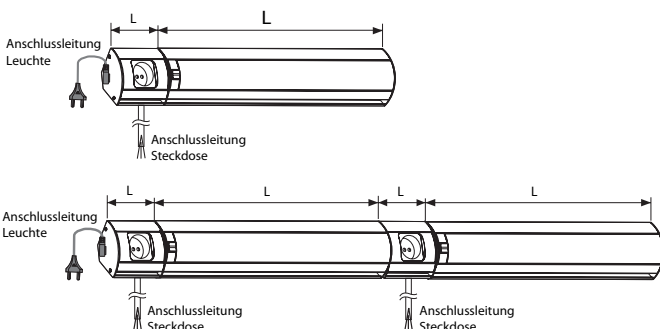
Die Steckdose kann direkt mit den Leuchten aneinandergereiht werden.
Es ist jedoch ein separater Anschluss notwendig.
Die Durchgangsverdrahtung verbindet nur die Buchsen links und rechts, nicht jedoch die Anschlussleitung.

Ausstattung: Anschlusskabel 3 x 1,5 mm²
 Länge: 150,2 mm
 Höhe: 64,2 mm
 Tiefe: 64,2 mm
 Material: Aluminium
 Oberfläche: eloxiert



Art.Nr.	Leistung W	ME	Preis EUR o. MwSt.	Preis EUR m. MwSt.	per
103 374 467	max. 2 x 1250	ST	48,62	58,34	1 ST

Produktgruppe 300 361



Lichtsysteme



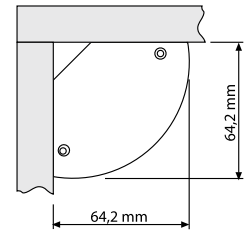
Eckverbindung 90° Corner

Ausstattung: Durchgangsverdrahtung
 Schenkellänge: 150,2 mm
 Höhe: 64,2 mm
 Tiefe: 64,2 mm
 Spannung: 230 V
 Material: Aluminium
 Oberfläche: eloxiert



Art.Nr.	ME	Preis EUR o. MwSt.	Preis EUR m. MwSt.	per
103 374 468	ST	80,64	96,77	1 ST

Produktgruppe 300 361



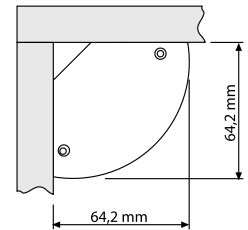
Abdeckkappe geschlossen Corner

Breite: 64,2 mm
 Höhe: 64,2 mm
 Material: Aluminium
 Oberfläche: eloxiert



Art.Nr.	ME	Preis EUR o. MwSt.	Preis EUR m. MwSt.	per
103 399 628	ST	2,87	3,44	1 ST

Produktgruppe 300 361



Verbindungsleitung PK

passend zu Leuchte Corner.

Material: Kunststoff
 Oberfläche: weiß



Art.Nr.	Länge mm	ME	Preis EUR o. MwSt.	Preis EUR m. MwSt.	per
103 373 307	500	ST	2,43	2,92	1 ST
103 373 308	1000	ST	2,56	3,07	1 ST

Produktgruppe 300 361



wipo

A
A+
A++
CE

ON/OFF
SV16
1m

LED
230 V

Unterbauleuchte Corner Compact LED 230 V

Das Profil der Leuchte ist zur Bestückung mit Accessoires des Relingsystems Linero 2000 und Linero Mosaik geeignet.

Hinweis:

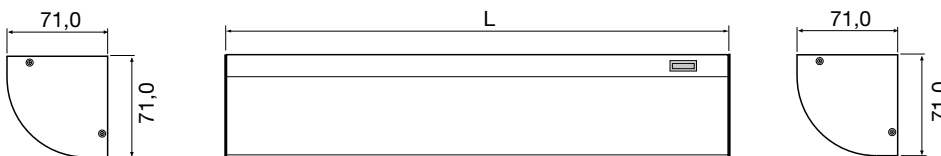
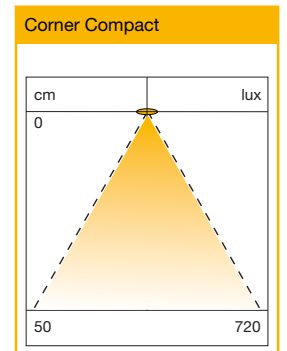
Reihenverbindung nicht möglich. Jede Leuchte ist einzeln an das Stromnetz anzuschließen.

Höhe: 71 mm
 Tiefe: 71 mm
 Lichtfarbe: 4000 K neutralweiß
 Material: Aluminium
 Oberfläche: Edelstahl Effekt



Art.Nr.	Länge mm	Lichtstrom (Lumen)	Leistung W	ME	Preis EUR o. MwSt.	Preis EUR m. MwSt.	per
103 373 802	560	762	7,7	ST	135,85	163,02	1 ST
103 373 803	860	1178	11,9	ST	162,11	194,53	1 ST
103 373 804	1160	1584	16	ST	188,87	226,64	1 ST

Produktgruppe 300 361



Zubehör							
Art.Nr.	Beschreibung	ME	Preis EUR o. MwSt.	Preis EUR m. MwSt.	per		
103 373 559	Anschlussleitung SV 16 Schuko-/Winkelstecker, L 2000 mm, weiß	ST	12,83	15,40	1 ST		
103 373 560	Anschlussleitung SV 16, Schuko-/Winkelstecker, L 1000 mm, weiß	ST	10,71	12,85	1 ST		



wipo

A
A+
A++
CE
ON/OFF
SV16
1m
LED
230 V

Unterbauleuchte mit Doppelsteckdose Corner Compact LED 230 V

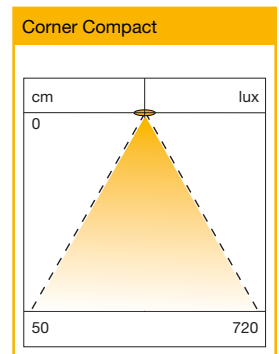
Das Profil der Leuchte ist zur Bestückung mit Accessoires des Relingsystems Linero 2000 und Linero Mosaïq geeignet.

Hinweis:

Reihenverbindung nicht möglich. Jede Leuchte ist einzeln an das Stromnetz anzuschließen.

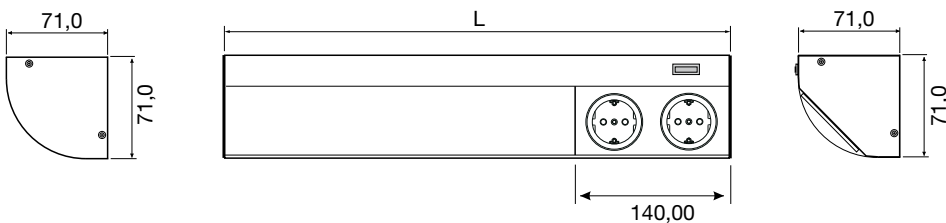
Lieferumfang: Schukostecker lose beigelegt

Ausstattung: Schalter, 2 Stk. Schukosteckdosen, Anschlussleitung mit SV16 Stecker
Höhe: 71 mm
Tiefe: 71 mm
Lichtfarbe: 4000 K neutralweiß
Material: Aluminium
Oberfläche: Edelstahl Effekt



Art.Nr.	Länge mm	Lichtstrom (Lumen)	Leistung W	ME	Preis EUR o. MwSt.	Preis EUR m. MwSt.	per
103 373 805	560	644	6,5	ST	165,14	198,17	1 ST
103 373 806	860	950	9,6	ST	191,90	230,28	1 ST
103 373 807	1160	1280	12,9	ST	218,16	261,79	1 ST

Produktgruppe 300 361



Zubehör						
Art.Nr.	Beschreibung	ME	Preis EUR o. MwSt.	Preis EUR m. MwSt.	per	
103 373 559	Anschlussleitung SV 16 Schuko-/Winkelstecker, L 2000 mm, weiß	ST	12,83	15,40	1 ST	
103 373 560	Anschlussleitung SV 16, Schuko-/Winkelstecker, L 1000 mm, weiß	ST	10,71	12,85	1 ST	


wipo


Unterbauleuchte Corner Compact 230 V

Das Profil der Leuchte ist zur Bestückung mit Accessoires des Relingsystems Linero 2000 und Linero Mosaiq geeignet.

Hinweis:

Reihenverbindung nicht möglich. Jede Leuchte ist einzeln an das Stromnetz anzuschließen.

Breite:	71 mm
Höhe:	71 mm
Lichtfarbe:	840 kaltweiß
Material:	Aluminium, Kunststoff
Oberfläche:	Edelstahl Effekt



Art.Nr.	Länge mm	Lichtstrom (Lumen)	Leistung W	ME	Preis EUR o. MwSt.	Preis EUR m. MwSt.	per
103 374 473	600	950	13	ST	67,17	80,60	1 ST
103 374 474	900	1900	21	ST	86,96	104,35	1 ST
103 374 478	1200	2600	28	ST	106,56	127,87	1 ST

Produktgruppe 300 361

Zubehör		ME	Preis EUR o. MwSt.	Preis EUR m. MwSt.	per
Art.Nr.	Beschreibung				
103 373 559	Anschlussleitung SV 16 Schuko-/Winkelstecker, L 2000 mm, weiß	ST	12,83	15,40	1 ST
103 373 560	Anschlussleitung SV 16, Schuko-/Winkelstecker, L 1000 mm, weiß	ST	10,71	12,85	1 ST

wipo


Doppelsteckdose Corner Compact 230 V

Das Profil der Steckdose ist zur Bestückung mit Accessoires des Relingsystems Linero 2000 und Linero Mosaiq geeignet.

Hinweis:

Reihenverbindung nicht möglich. Jedes Element ist einzeln an das Stromnetz anzuschließen.

Lieferumfang: inkl. Anschlussleitung, Schukostecker lose beigelegt

Material:	Aluminium, Kunststoff
Oberfläche:	Edelstahl Effekt



Lichtsysteme

Art.Nr.	Länge mm	Breite mm	Höhe mm	Leistung W	ME	Preis EUR o. MwSt.	Preis EUR m. MwSt.	per
103 374 482	160	71	71	max. 3500	ST	54,74	65,69	1 ST

Produktgruppe 300 361

Anschlussleitung SV 16 230 V

Leistung: max. 3500 W
 Oberfläche: weiß

Art.Nr.	Ausstattung	Länge mm	ME	Preis EUR o. MwSt.	Preis EUR m. MwSt.	per
103 373 560	Schuko-Winkelstecker/Buchsenteil SV16	1000	ST	10,71	12,85	1 ST
103 373 559	Schuko-Winkelstecker/Buchsenteil SV16	2000	ST	12,83	15,40	1 ST
103 373 562	Aderendhülsen/Buchsenteil SV 16	1000	ST	9,78	11,74	1 ST
103 373 561	Aderendhülsen/Buchsenteil SV 16	2000	ST	11,92	14,30	1 ST

Produktgruppe 300 360



Verbindungsleitung SV 16 230 V

Ausstattung: Steckerteil SV16/Buchsenteil SV16
 Leistung: max. 3500 W
 Oberfläche: weiß

Art.Nr.	Länge mm	ME	Preis EUR o. MwSt.	Preis EUR m. MwSt.	per
103 373 563	300	ST	9,03	10,84	1 ST
103 373 564	500	ST	9,99	11,99	1 ST
103 373 565	1000	ST	10,61	12,73	1 ST
103 373 566	2000	ST	10,50	12,60	1 ST

Produktgruppe 300 360





Unterbauleuchte Erla LED 230 V

Vielseitig einsetzbare Unterbauleuchte

- Langlebige, energiesparende LED-Technik
- Ideal zur Beleuchtung von Arbeitsplätzen
- Integrierte Durchgangsverdrahtung zur Bildung von Lichtbändern
- Lichtaustritt ca. 100° schwenkbar

Hinweis: Es können Lichtbänder bis max. 100 Watt gebildet werden.

Lieferumfang: inkl. Anschlussleitung und Reihenverbinder

Breite:	90 mm
Höhe:	30 mm
Montageart:	Schraubmontage
Lichtfarbe:	3000 K warmweiß
Material:	Metall
Oberfläche:	alufarbig



Art.Nr.	Länge mm	Lichtstrom (Lumen)	Leistung W	ME	Preis EUR o. Mwst.	Preis EUR m. Mwst.	per
103 375 154	350	600	5,6	ST	45,44	54,53	1 ST
103 375 164	580	1200	11,2	ST	60,35	72,42	1 ST
103 375 174	912	1800	16,7	ST	84,10	100,92	1 ST
103 375 194	1212	2230	22,3	ST	101,50	121,80	1 ST

Produktgruppe 300 360

Zubehör							
Art.Nr.	Beschreibung	ME	Preis EUR o. Mwst.	Preis EUR m. Mwst.	per		
103 373 296	Zuleitung 2000, L 2000 mm, mit Eurostecker und Winkel-Anschlussstecker	ST	4,50	5,40	1 ST		
103 375 144	Verbindungsleitung zu Unterbauleuchte Erla 500 mm weiß	ST	3,30	3,96	1 ST		



Unterbauleuchte Erla T5 230 V

Vielseitig einsetzbare Unterbauleuchte

- Ideal zur Beleuchtung von Arbeitsplätzen
- Integrierte Durchgangsverdrahtung zur Bildung von Lichtbändern
- Lichtaustritt ca. 100° schwenkbar

Hinweis: Es können Lichtbänder bis max. 100 Watt gebildet werden.

Lieferumfang: inkl. Anschlussleitung und Reihenverbinder

Breite:	90 mm
Höhe:	30 mm
Montageart:	Schraubmontage
Lichtfarbe:	4000 K kaltweiß
Material:	Metall
Oberfläche:	alufarbig



Art.Nr.	Länge mm	Lichtstrom (Lumen)	Leistung W	ME	Preis EUR o. MwSt.	Preis EUR m. MwSt.	per
103 375 160	350	510	8	ST	27,62	33,14	1 ST
103 375 161	580	960	13	ST	32,77	39,32	1 ST
103 375 162	912	1660	21	ST	40,72	48,86	1 ST
103 375 163	1212	2350	28	ST	48,47	58,16	1 ST

Produktgruppe 300 360

Zubehör					
Art.Nr.	Beschreibung	ME	Preis EUR o. MwSt.	Preis EUR m. MwSt.	per
103 373 296	Zuleitung 2000, L 2000 mm, mit Eurostecker und Winkel-Anschlussstecker	ST	4,50	5,40	1 ST
103 375 144	Verbindungsleitung zu Unterbauleuchte Erla 500 mm weiß	ST	3,30	3,96	1 ST



A IP 20 TOUCH DIMM 2m LED 230 V

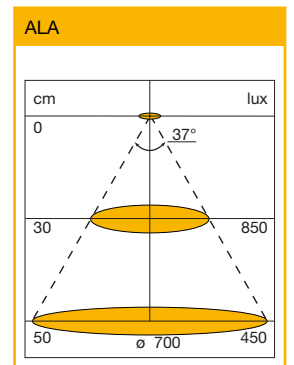
Tablarleuchte ALA 230 V

- hochwertiges schlankes Design
- Lichtabgabe nach oben und unten
- integrierter Touch-Dimmschalter auf der Unterseite (kurz drücken = ein/aus, lang drücken = dimmen)
- integriertes Netzgerät
- verdeckte Befestigung



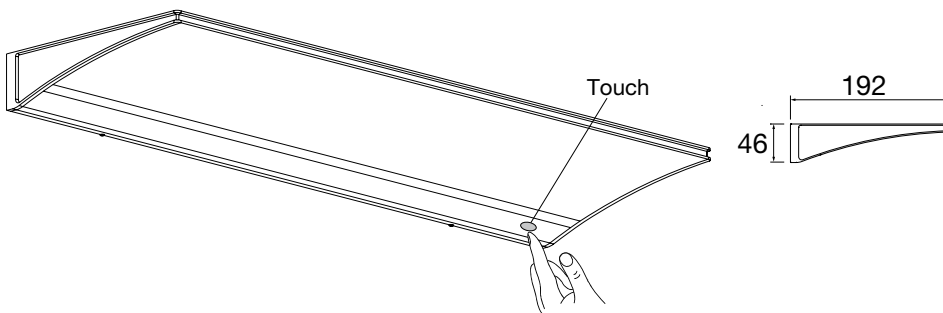
Hinweis: Maximale Belastbarkeit 10 kg verteilt auf die gesamte Länge der Leuchte.

Lichtfarbe: 4300 K neutralweiß
 Material: Aluminium, Glas
 Oberfläche: Edelstahl Effekt, Satiniert



Art.Nr.	Länge mm	Höhe mm	Tiefe mm	Lichtstrom (Lumen) lm	Leistung W	ME	Preis EUR o. MwSt.	Preis EUR m. MwSt.	per
103 373 866	450	46	192	690	8,1	ST	249,00	298,80	1 ST
103 373 867	600	46	192	965	11,4	ST	270,00	324,00	1 ST
103 373 868	900	46	192	1515	17,8	ST	383,00	459,60	1 ST
103 373 869	1200	46	192	2065	24,3	ST	448,00	537,60	1 ST

Produktgruppe 300 360





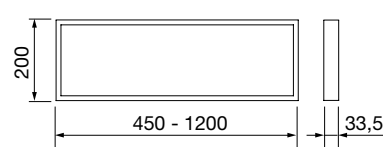

DOMUS Line® **A A+ A++** IP 20 ON/OFF LED 230 V

Tablarleuchte Sushi 230 V

- hochwertiges modernes Design
- Lichtabgabe nach oben und unten
- integrierter Schalter
- integriertes Netzgerät
- verdeckte Befestigung

Hinweis: Maximale Belastbarkeit 10 kg verteilt auf die gesamte Länge der Leuchte.

Höhe: 33,5 mm
 Tiefe: 200 mm
 Lichtfarbe: 4300 K neutralweiß
 Material: Aluminium, Glas
 Oberfläche: Edelstahl Effekt, satiniert



Art.Nr.	Länge mm	Lichtstrom (Lumen) lm	Leistung W	ME	Preis EUR o. MwSt.	Preis EUR m. MwSt.	per
103 373 856	450	323	3,8	ST	187,50	225,00	1 ST
103 373 857	600	450	5,3	ST	222,00	266,40	1 ST
103 373 858	900	697	8,2	ST	273,00	327,60	1 ST
103 373 859	1200	935	11	ST	294,00	352,80	1 ST

Produktgruppe 300 360





Nischen-Tablarleuchte Memphis 230 V

Hinweis: Maximale Belastbarkeit bis 600 mm: 2 kg alle 100 mm, ab 601 mm: 1,5 kg alle 100 mm Länge der Leuchte.

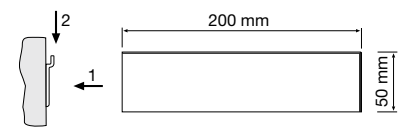
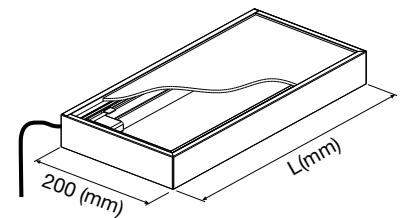
Lieferumfang: inkl. Leuchtmittel

Ausstattung: Schalter, EVG
 Höhe: 50 mm
 Tiefe: 200 mm
 Lichtfarbe: 840 kaltweiß
 Material: Aluminium
 Oberfläche: eloxiert




Art.Nr.	Länge mm	Leistung W	Energieeffizienzklasse	ME	Preis EUR o. MwSt.	Preis EUR m. MwSt.	per
103 374 505	450	8	A	ST	100,50	120,60	1 ST
103 374 506	600	13	A	ST	116,00	139,20	1 ST
103 374 507	900	21	A+	ST	139,00	166,80	1 ST
103 374 508	1200	28	A+	ST	178,00	213,60	1 ST

Produktgruppe 300 360



Lichtsysteme



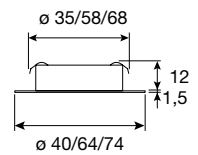
A
DualColor
3000K / 4000K
LED
12 VDC

Einbauleuchte Nube DualColor 12 V/DC

Flacher moderner LED-Strahler mit innovativer **DualColor** Technik

DualColor vereint die Lichtfarben 3000K warmweiß und 4000K neutralweiß in einer Leuchte. Mit dem beiliegenden Adapter wird die Lichtfarbe eingestellt. Ohne Adapterkabel = 3000K, mit Adapterkabel = 4000K

- Flächenlicht ohne LED-Punkte



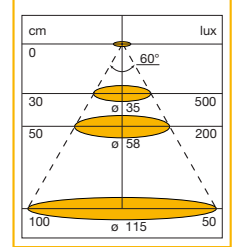
Hinweis: Durch die Verwendung einer Emotion Steuerung (siehe Kapitel 7) kann die Lichtfarbe von 3000K bis 4000K stufenlos verstellt und gedimmt werden. Passend zu allen LED-Netzgeräten mit der gleichen Kennzeichnung (siehe Piktogramm).

Höhe: 1,5 mm
 Einbautiefe: 12 mm
 Lichtfarbe: 3000K warmweiß / 4000K neutralweiß
 Material: Metall

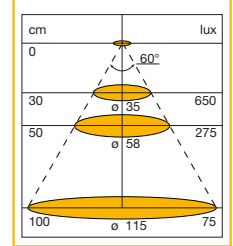
Art.Nr.	Ausführung	ø mm	Einbau ø mm	Lichtstrom (Lumen)	Leistung W	Oberfläche	ME	Preis EUR o. MwSt.	Preis EUR m. MwSt.	per
103 374 360	Einzelleuchte	40	35	90	1,8	Edelstahl Effekt	ST	15,25	18,30	1 ST
103 374 361	Einzelleuchte	40	35	90	1,8	alufarbig	ST	15,25	18,30	1 ST
103 374 362	Einzelleuchte	64	58	160	2,5	Edelstahl Effekt	ST	18,65	22,38	1 ST
103 374 363	Einzelleuchte	64	58	160	2,5	alufarbig	ST	18,65	22,38	1 ST
103 374 364	Einzelleuchte	74	68	195	3	Edelstahl Effekt	ST	24,55	29,46	1 ST
103 374 365	Einzelleuchte	74	68	195	3	alufarbig	ST	24,55	29,46	1 ST
103 374 366	3er Set inkl. Netzgerät 15 W	40	35	3 x 90	3 x 1,8	Edelstahl Effekt	GT	68,10	81,72	1 GT
103 374 367	3er Set inkl. Netzgerät 15 W	40	35	3 x 90	3 x 1,8	alufarbig	GT	68,10	81,72	1 GT
103 374 368	3er Set inkl. Netzgerät 15 W	64	58	3 x 160	3 x 2,5	Edelstahl Effekt	GT	78,30	93,96	1 GT
103 374 369	3er Set inkl. Netzgerät 15 W	64	58	3 x 160	3 x 2,5	alufarbig	GT	78,30	93,96	1 GT
103 374 370	3er Set inkl. Netzgerät 15 W	74	68	3 x 195	3 x 3	Edelstahl Effekt	GT	96,00	115,20	1 GT
103 374 371	3er Set inkl. Netzgerät 15 W	74	68	3 x 195	3 x 3	alufarbig	GT	96,00	115,20	1 GT

Produktgruppe 300 360

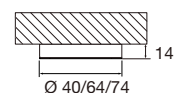
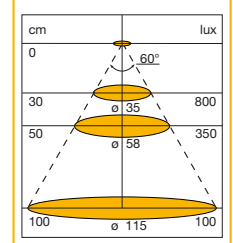
Nube 35 DualColor



Nube 58 DualColor



Nube 68 DualColor



Zubehör						
Art.Nr.	Beschreibung	ME	Preis EUR o. MwSt.	Preis EUR m. MwSt.	per	
103 372 700	LED-Netzgerät NG36, 12 V/DC, 6-fach Verteiler, Leistung 6 W	ST	22,73	27,28	1 ST	
103 372 701	LED-Netzgerät NG37, 12 V/DC, 10-fach Verteiler, Leistung 15 W	ST	21,70	26,04	1 ST	
103 372 703	LED-Netzgerät NG39, 12 V/DC, 10-fach Verteiler, Leistung 30 W	ST	36,60	43,92	1 ST	
103 374 340	Aufbauring Nube 35 Edelstahl Effekt	ST	2,03	2,44	1 ST	
103 374 341	Aufbauring Nube 35 alufarbig	ST	2,03	2,44	1 ST	
103 374 342	Aufbauring Nube 58 Edelstahl Effekt	ST	2,37	2,84	1 ST	
103 374 343	Aufbauring Nube 58 alufarbig	ST	2,37	2,84	1 ST	
103 374 344	Aufbauring Nube 68 Edelstahl Effekt	ST	2,37	2,84	1 ST	
103 374 345	Aufbauring Nube 68 alufarbig	ST	2,37	2,84	1 ST	



Einbauleuchte Moonlight DualColor 12 V/DC

Flacher moderner LED-Strahler mit innovativer **DualColor** Technik

DualColor vereint die Lichtfarben 3000K warmweiß und 4000K neutralweiß in einer Leuchte

Mit dem beiliegenden Adapterkabel wird die Lichtfarbe eingestellt.

Ohne Adapterkabel = 3000K, mit Adapterkabel = 4000K

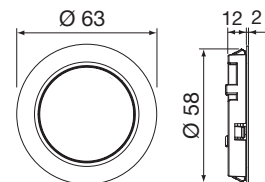
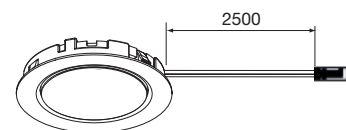
- Flächenlicht ohne LED-Punkte
- homogene Lichtverteilung
- hohe Leuchtkraft

Hinweis:

Durch die Verwendung einer Emotion Steuerung (siehe Kapitel 7) kann die Lichtfarbe von 3000K bis 4000K stufenlos verstellt und gedimmt werden.

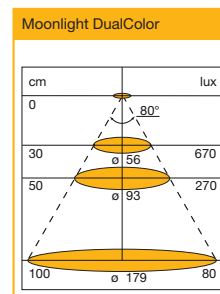
Passend zu allen LED-Netzgeräten mit der gleichen Kennzeichnung (siehe Piktogramm).

Ø:	63 mm
Höhe:	2 mm
Einbau ø:	58 mm
Einbautiefe:	12 mm
Lichtfarbe:	3000K warmweiß / 4000K neutralweiß
Material:	Kunststoff

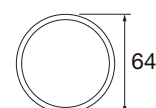
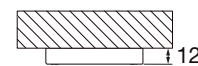


Art.Nr.	Ausführung	Lichtstrom (Lumen)	Leistung W	Oberfläche	ME	Preis EUR o. Mwst.	Preis EUR m. Mwst.	per
103 374 372	Einzelleuchte	180	3	Edelstahl Effekt	ST	25,40	30,48	1 ST
103 374 373	Einzelleuchte	180	3	alufarbig	ST	25,40	30,48	1 ST
103 374 374	3er Set inkl. Netzgerät 15 W	3 x 180	3 x 3	Edelstahl Effekt	GT	98,60	118,32	1 GT
103 374 375	3er Set inkl. Netzgerät 15 W	3 x 180	3 x 3	alufarbig	GT	98,60	118,32	1 GT

Produktgruppe 300 360



Zubehör						
Art.Nr.	Beschreibung	ME	Preis EUR o. Mwst.	Preis EUR m. Mwst.	per	
103 372 700	LED-Netzgerät NG36, 12 V/DC, 6-fach Verteiler, Leistung 6 W	ST	22,73	27,28	1 ST	
103 372 701	LED-Netzgerät NG37, 12 V/DC, 10-fach Verteiler, Leistung 15 W	ST	21,70	26,04	1 ST	
103 372 703	LED-Netzgerät NG39, 12 V/DC, 10-fach Verteiler, Leistung 30 W	ST	36,60	43,92	1 ST	
103 374 269	Aufbauing Moonlight, ø 64 mm, H 14 mm, alufarbig	ST	2,37	2,84	1 ST	



Lichtsysteme




A




DualColor
LED
12 VDC

Einbauleuchte Moonlight Quadrat DualColor 12 V/DC

Flacher moderner LED-Strahler mit innovativer **DualColor** Technik

DualColor vereint die Lichtfarben 3000K warmweiß und 4000K neutralweiß in einer Leuchte

Mit dem beiliegenden Adapterkabel wird die Lichtfarbe eingestellt.

Ohne Adapterkabel = 3000K, mit Adapterkabel = 4000K

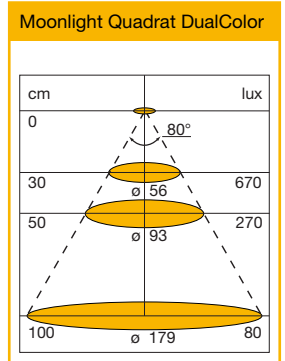
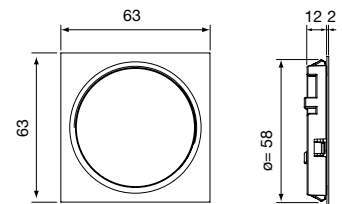
- Flächenlicht ohne LED-Punkte
- homogene Lichtverteilung
- hohe Leuchtkraft

Hinweis:

Durch die Verwendung einer Emotion Steuerung (siehe Kapitel 7) kann die Lichtfarbe von 3000K bis 4000K stufenlos verstellt und gedimmt werden.

Passend zu allen LED-Netzgeräten mit der gleichen Kennzeichnung (siehe Piktogramm).

Länge:	63 mm
Breite:	63 mm
Höhe:	2 mm
Einbau ø:	58 mm
Einbautiefe:	12 mm
Lichtfarbe:	3000K warmweiß / 4000K neutralweiß
Material:	Kunststoff



Art.Nr.	Ausführung	Lichtstrom (Lumen)	Leistung W	Oberfläche	ME	Preis EUR o. MwSt.	Preis EUR m. MwSt.	per
103 374 376	Einzeulleuchte	180	3	Edelstahl Effekt	ST	25,40	30,48	1 ST
103 374 377	Einzeulleuchte	180	3	alufarbig	ST	25,40	30,48	1 ST
103 374 378	3er Set inkl. Netzgerät 15 W	3 x 180	3 x 3	Edelstahl Effekt	GT	98,60	118,32	1 GT
103 374 379	3er Set inkl. Netzgerät 15 W	3 x 180	3 x 3	alufarbig	GT	98,60	118,32	1 GT

Produktgruppe 300 360

Zubehör							
Art.Nr.	Beschreibung	ME	Preis EUR o. MwSt.	Preis EUR m. MwSt.	per		
103 372 700	LED-Netzgerät NG36, 12 V/DC, 6-fach Verteiler, Leistung 6 W	ST	22,73	27,28	1 ST		
103 372 701	LED-Netzgerät NG37, 12 V/DC, 10-fach Verteiler, Leistung 15 W	ST	21,70	26,04	1 ST		
103 372 703	LED-Netzgerät NG39, 12 V/DC, 10-fach Verteiler, Leistung 30 W	ST	36,60	43,92	1 ST		





Produktfreie
Seite aufgrund
nachträglicher
Sortiments-
änderungen.



A+



MIT ZUBEHÖR DIMMBAR

2m

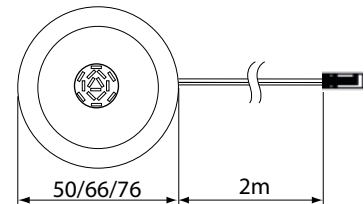
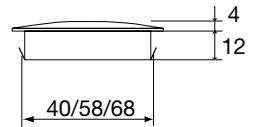
LED

12 VDC

Einbauleuchte Kuomi 12 V/DC

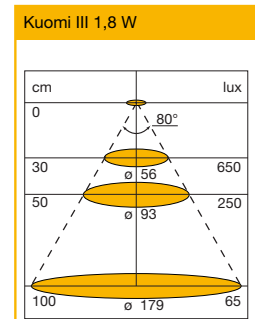
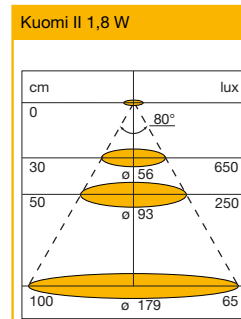
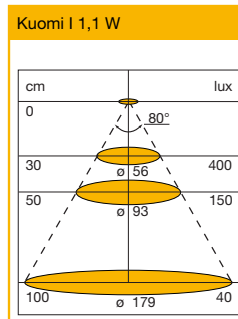
Hinweis: Passend zu allen LED-Netzgeräten mit der gleichen Kennzeichnung (siehe Piktogramm).

Höhe: 4 mm
 Einbautiefe: 12 mm
 Montageart: Klemmbefestigung
 Lichtfarbe: 4000 K neutralweiß
 Material: Kunststoff
 Oberfläche: Rand transparent, Alu, weiß



Art.Nr.	Ausführung	ø mm	Einbau ø mm	Lichtstrom (Lumen)	Leistung W	ME	Preis EUR o. MwSt.	Preis EUR m. MwSt.	per
103 372 763	Einzelleuchte	50	40	50	1,1	ST	11,85	14,22	1 ST
103 372 764	Einzelleuchte	66	58	90	1,8	ST	18,65	22,38	1 ST
103 371 335	Einzelleuchte	76	68	90	1,8	ST	20,65	24,78	1 ST
103 372 839	3er Set inkl. Netzgerät 6 W	50	40	50	3 x 1,1	GT	58,28	69,94	1 GT
103 372 841	3er Set inkl. Netzgerät 6 W	66	58	90	3 x 1,8	GT	79,42	95,30	1 GT
103 371 338	3er Set inkl. Netzgerät 6 W	76	68	90	3 x 1,8	GT	84,68	101,62	1 GT

Produktgruppe 300 360



Zubehör					
Art.Nr.	Beschreibung	ME	Preis EUR o. MwSt.	Preis EUR m. MwSt.	per
103 372 700	LED-Netzgerät NG36, 12 V/DC, 6-fach Verteiler, Leistung 6 W	ST	22,73	27,28	1 ST
103 372 701	LED-Netzgerät NG37, 12 V/DC, 10-fach Verteiler, Leistung 15 W	ST	23,47	28,16	1 ST



Einbauleuchte SUN 12 V/DC

Einbauleuchte mit sehr guter, homogener Lichtabgabe ohne typische LED-Punkte.

Hinweis:

Passend zu allen LED-Netzgeräten mit der gleichen Kennzeichnung (siehe Piktogramm).

- ø: 67 mm
- Höhe: 1 mm
- Einbau ø: 57 - 60 mm
- Einbautiefe: 10 mm
- Montageart: Klemmbefestigung
- Lichtfarbe: 4000 K neutralweiß
- Lichtstrom (Lumen): 252 lm
- Material: Metall
- Oberfläche: Edelstahl Effekt



Art.Nr.	Ausführung	Leistung W	ME	Preis EUR o. MwSt.	Preis EUR m. MwSt.	per
103 375 353	Einzelleuchte	2,4	ST	17,20	20,64	1 ST
103 375 354	3er Set inkl. Netzgerät 15 W	3 x 2,4	GT	75,07	90,08	1 GT

Produktgruppe 300 360

Zubehör						
Art.Nr.	Beschreibungw	ME	Preis EUR o. MwSt.	Preis EUR m. MwSt.	per	
103 372 700	LED-Netzgerät NG36, 12 V/DC, 6-fach Verteiler, Leistung 6 W	ST	22,73	27,28	1 ST	
103 372 701	LED-Netzgerät NG37, 12 V/DC, 10-fach Verteiler, Leistung 15 W	ST	23,47	28,16	1 ST	
103 372 703	LED-Netzgerät NG39, 12 V/DC, 10-fach Verteiler, Leistung 30 W	ST	49,40	59,28	1 ST	

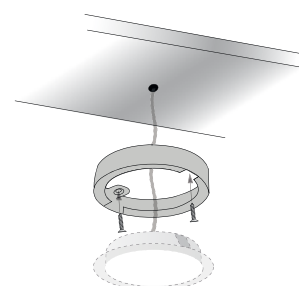
Aufbauring SUN

Mit diesem Aufbauring kann die Leuchte SUN als Aufbauleuchte verwendet werden.

- ø: 70 mm
- Höhe: 12,5 mm

Art.Nr.	Material	Oberfläche	ME	Preis EUR o. MwSt.	Preis EUR m. MwSt.	per
103 373 848	Kunststoff	Edelstahl Effekt	ST	3,29	3,95	1 ST

Produktgruppe 300 360



Lichtsysteme



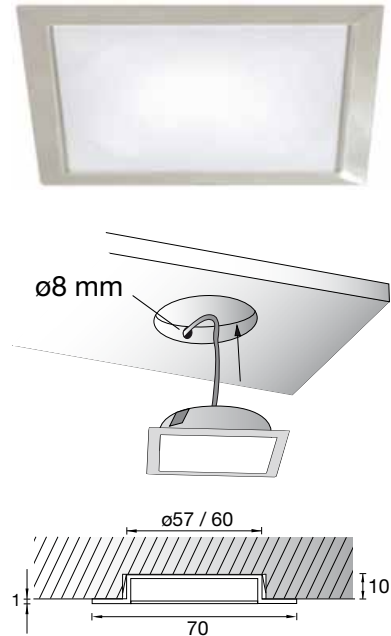
Einbauleuchte SUN Quadro 12 V/DC

Einbauleuchte mit sehr guter, homogener Lichtabgabe ohne typische LED-Punkte.

Hinweis:

Passend zu allen LED-Netzgeräten mit der gleichen Kennzeichnung (siehe Piktogramm).

Länge:	70 mm
Breite:	70 mm
Höhe:	1 mm
Einbau ø:	57 - 60 mm
Einbautiefe:	10 mm
Montageart:	Klemmbefestigung
Lichtfarbe:	4000 K neutralweiß
Lichtstrom (Lumen):	252
Material:	Metall
Oberfläche:	Edelstahl Effekt



Art.Nr.	Ausführung	Leistung W	ME	Preis EUR o. Mwst.	Preis EUR m. Mwst.	per
103 375 384	Einzelleuchte	2,4	ST	17,57	21,08	1 ST
103 375 385	3er Set inkl. Netzgerät 15 W	3 x 2,4	GT	76,18	91,42	1 GT

Produktgruppe 300 360

Zubehör						
Art.Nr.	Beschreibung	ME	Preis EUR o. Mwst.	Preis EUR m. Mwst.	per	
103 372 700	LED-Netzgerät NG36, 12 V/DC, 6-fach Verteiler, Leistung 6 W	ST	22,73	27,28	1 ST	
103 372 701	LED-Netzgerät NG37, 12 V/DC, 10-fach Verteiler, Leistung 15 W	ST	23,47	28,16	1 ST	
103 372 703	LED-Netzgerät NG39, 12 V/DC, 10-fach Verteiler, Leistung 30 W	ST	49,40	59,28	1 ST	

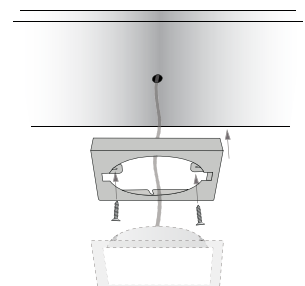
Aufbauring SUN Quadro


Mit diesem Aufbauring kann die Leuchte SUN Quadro als Aufbauleuchte verwendet werden.

Länge:	73,5 mm
Breite:	73,5 mm
Höhe:	12,5 mm

Art.Nr.	Material	Oberfläche	ME	Preis EUR o. Mwst.	Preis EUR m. Mwst.	per
103 373 849	Kunststoff	Edelstahl Effekt	ST	3,29	3,95	1 ST

Produktgruppe 300 360





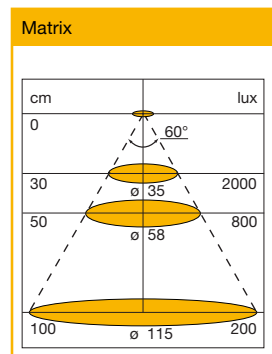
Einbauleuchte Matrix 12 V/DC

Hinweis: Passend zu allen LED-Netzgeräten mit der gleichen Kennzeichnung (siehe Piktogramm).

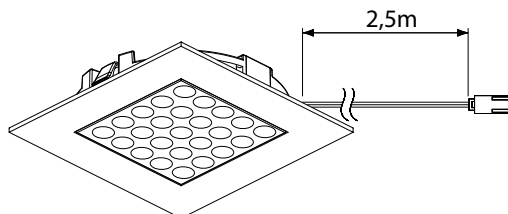
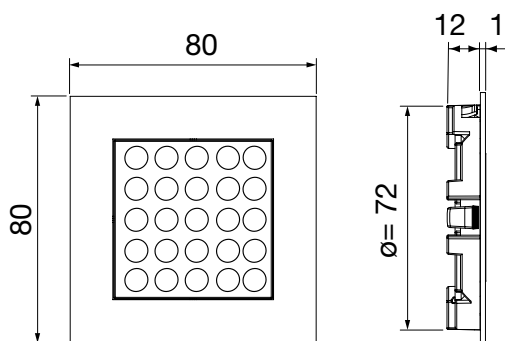
Länge: 80 mm
 Breite: 80 mm
 Höhe: 1 mm
 Einbau ø: 72 mm
 Einbautiefe: 12 mm
 Montageart: Klemmbefestigung
 Lichtstrom (Lumen): 70
 Material: Kunststoff, Metall
 Oberfläche: Edelstahl Effekt



Art.Nr.	Ausführung	Lichtfarbe	Leistung W	ME	Preis EUR o. MwSt.	Preis EUR m. MwSt.	per
103 372 756	Einzelleuchte	3200 K warm-weiß	2	ST	26,75	32,10	1 ST
103 372 758	Einzelleuchte	5000 K kalt-weiß	2	ST	26,75	32,10	1 ST
103 372 845	3er Set inkl. Netzgerät 6 W	3200 K warm-weiß	3 x 2	GT	103,72	124,46	1 GT
103 372 850	3er Set inkl. Netzgerät 6 W	5000 K kalt-weiß	3 x 2	GT	103,72	124,46	1 GT



Produktgruppe 300 360



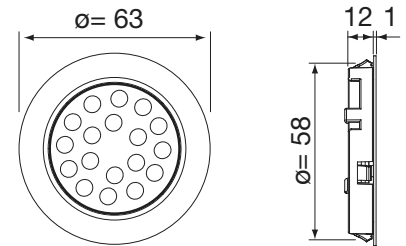
Zubehör							
Art.Nr.	Beschreibung	ME	Preis EUR o. MwSt.	Preis EUR m. MwSt.	per		
103 372 700	LED-Netzgerät NG36, 12 V/DC, 6-fach Verteiler, Leistung 6 W	ST	22,73	27,28	1 ST		
103 372 701	LED-Netzgerät NG37, 12 V/DC, 10-fach Verteiler, Leistung 15 W	ST	23,47	28,16	1 ST		



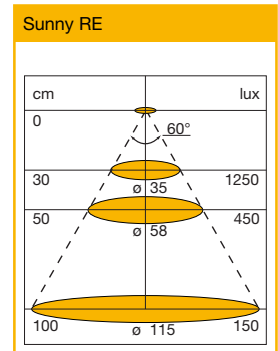
Einbauleuchte Sunny RE 12 V/DC

Hinweis: Passend zu allen LED-Netzgeräten mit der gleichen Kennzeichnung (siehe Piktogramm).

ø: 63 mm
 Höhe: 1 mm
 Einbau ø: 58 mm
 Einbautiefe: 12 mm
 Montageart: Klemmbefestigung
 Lichtstrom (Lumen): 80
 Material: Kunststoff, Metall



Art.Nr.	Ausführung	Lichtfarbe	Leistung W	Oberfläche	ME	Preis EUR o. Mwst.	Preis EUR m. Mwst.	per
103 376 296	Einzelleuchte	3200 K warmweiß	1,3	verchromt	ST	20,70	24,84	1 ST
103 376 297	Einzelleuchte	3200 K warmweiß	1,3	Edelstahl Effekt	ST	20,70	24,84	1 ST
103 376 298	Einzelleuchte	5100 K kaltweiß	1,3	verchromt	ST	20,70	24,84	1 ST
103 376 299	Einzelleuchte	5100 K kaltweiß	1,3	Edelstahl Effekt	ST	20,70	24,84	1 ST
103 376 300	3er Set inkl. Netzgerät 6 W	3200 K warmweiß	3 x 1,3	verchromt	GT	84,83	101,80	1 GT
103 376 301	3er Set inkl. Netzgerät 6 W	3200 K warmweiß	3 x 1,3	Edelstahl Effekt	GT	84,83	101,80	1 GT
103 376 302	3er Set inkl. Netzgerät 6 W	5100 K kaltweiß	3 x 1,3	verchromt	GT	84,83	101,80	1 GT
103 376 303	3er Set inkl. Netzgerät 6 W	5100 K kaltweiß	3 x 1,3	Edelstahl Effekt	GT	84,83	101,80	1 GT



Produktgruppe 300 360

Zubehör					
Art.Nr.	Beschreibung	ME	Preis EUR o. Mwst.	Preis EUR m. Mwst.	per
103 372 700	LED-Netzgerät NG36, 12 V/DC, 6-fach Verteiler, Leistung 6 W	ST	22,73	27,28	1 ST
103 372 701	LED-Netzgerät NG37, 12 V/DC, 10-fach Verteiler, Leistung 15 W	ST	23,47	28,16	1 ST



A++

MIT ZUBEHÖR
DIMMBAR

2m

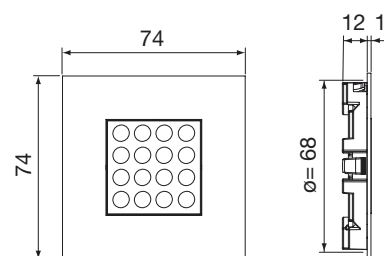
LED

12 VDC

Einbauleuchte Sunny QE 12 V/DC

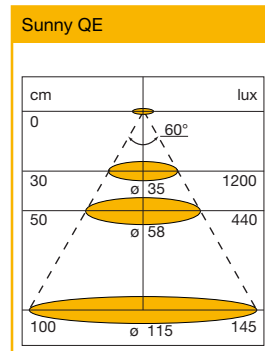
Hinweis: Passend zu allen LED-Netzgeräten mit der gleichen Kennzeichnung (siehe Piktogramm).

Länge:	74 mm
Breite:	74 mm
Höhe:	1 mm
Einbau ø:	68 mm
Einbautiefe:	12 mm
Montageart:	Klemmbefestigung
Lichtstrom (Lumen):	85
Material:	Kunststoff, Metall



Art.Nr.	Ausführung	Lichtfarbe	Leistung W	Oberfläche	ME	Preis EUR o. MwSt.	Preis EUR m. MwSt.	per
103 376 308	Einzelleuchte	3200 K warmweiß	1,3	verchromt	ST	22,70	27,24	1 ST
103 376 309	Einzelleuchte	3200 K warmweiß	1,3	Edelstahl Effekt	ST	22,70	27,24	1 ST
103 376 310	Einzelleuchte	5100 K kaltweiß	1,3	verchromt	ST	22,00	26,40	1 ST
103 376 311	Einzelleuchte	5100 K kaltweiß	1,3	Edelstahl Effekt	ST	22,00	26,40	1 ST
103 376 312	3er Set inkl. Netzgerät 6 W	3200 K warmweiß	3 x 1,3	verchromt	GT	90,83	109,00	1 GT
103 376 313	3er Set inkl. Netzgerät 6 W	3200 K warmweiß	3 x 1,3	Edelstahl Effekt	GT	90,83	109,00	1 GT
103 376 314	3er Set inkl. Netzgerät 6 W	5100 K kaltweiß	3 x 1,3	verchromt	GT	88,73	106,48	1 GT
103 376 315	3er Set inkl. Netzgerät 6 W	5100 K kaltweiß	3 x 1,3	Edelstahl Effekt	GT	88,73	106,48	1 GT

Produktgruppe 300 360



Zubehör					
Art.Nr.	Beschreibung	ME	Preis EUR o. MwSt.	Preis EUR m. MwSt.	per
103 372 700	LED-Netzgerät NG36, 12 V/DC, 6-fach Verteiler, Leistung 6 W	ST	22,73	27,28	1 ST
103 372 701	LED-Netzgerät NG37, 12 V/DC, 10-fach Verteiler, Leistung 15 W	ST	23,47	28,16	1 ST



A+
MIT ZUBEHÖR DIMMBAR
2,5m
LED
12 VDC

Einbauleuchte Pan Light 12 V/DC

- Flächenlicht ohne sichtbare LED-Punkte
- schwenkbar 8° in alle Richtungen
- geringe Einbautiefe

Hinweis:

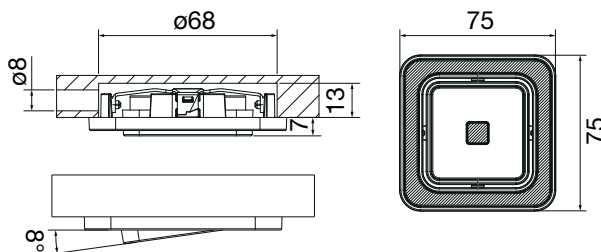
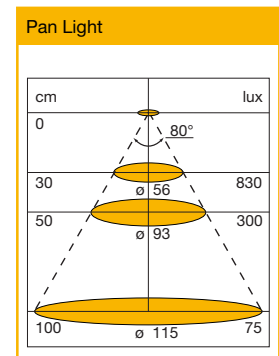
Passend zu allen LED-Netzgeräten mit der gleichen Kennzeichnung (siehe Piktogramm).

Schwenkbereich: 8 °
 Länge: 75 mm
 Breite: 75 mm
 Höhe: 7 mm
 Einbau ø: 68 mm
 Einbautiefe: 13 mm
 Lichtfarbe: 4000 K neutralweiß
 Lichtstrom (Lumen): 150



Art.Nr.	Ausführung	Leistung W	Material	Oberfläche	ME	Preis EUR o. Mwst.	Preis EUR m. Mwst.	per
103 374 179	Einzeleuchte	3	Kunststoff	alufarbig, weiß	ST	38,40	46,08	1 ST
103 374 181	3er Set inkl. Netzgerät 15 W	3	Kunststoff	alufarbig, weiß	GT	138,67	166,40	1 GT

Produktgruppe 300 360



Zubehör					
Art.Nr.	Beschreibung	ME	Preis EUR o. Mwst.	Preis EUR m. Mwst.	per
103 372 700	LED-Netzgerät NG36, 12 V/DC, 6-fach Verteiler, Leistung 6 W	ST	22,73	27,28	1 ST
103 372 701	LED-Netzgerät NG37, 12 V/DC, 10-fach Verteiler, Leistung 15 W	ST	23,47	28,16	1 ST
103 372 703	LED-Netzgerät NG39, 12 V/DC, 10-fach Verteiler, Leistung 30 W	ST	49,40	59,28	1 ST



A+

MIT ZUBEHÖR
DIMMBAR

2,5m

LED

12 VDC

Aufbauleuchte Matrix 12 V/DC

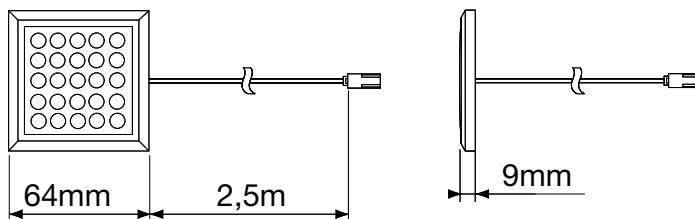
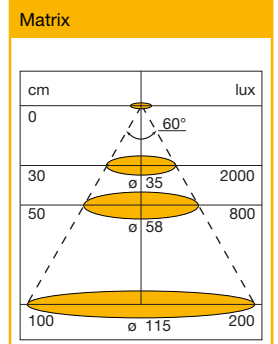
Hinweis: Passend zu allen LED-Netzgeräten mit der gleichen Kennzeichnung (siehe Piktogramm).

Länge:	64 mm
Breite:	64 mm
Höhe:	9 mm
Montageart:	Schraubbefestigung
Lichtstrom (Lumen):	70
Material:	Kunststoff
Oberfläche:	Edelstahl Effekt



Art.Nr.	Ausführung	Lichtfarbe	Leistung W	ME	Preis EUR o. MwSt.	Preis EUR m. MwSt.	per
103 372 757	Einzelleuchte	3200 K warm-weiß	2	ST	24,73	29,68	1 ST
103 372 759	Einzelleuchte	5000 K kalt-weiß	2	ST	24,73	29,68	1 ST
103 372 847	3er Set inkl. Netzgerät 15 W	3200 K warm-weiß	3 x 2	GT	97,66	117,19	1 GT
103 372 852	3er Set inkl. Netzgerät 15 W	5000 K kalt-weiß	3 x 2	GT	97,66	117,19	1 GT

Produktgruppe 300 360



Zubehör							
Art.Nr.	Beschreibung	ME	Preis EUR o. MwSt.	Preis EUR m. MwSt.	per		
103 372 700	LED-Netzgerät NG36, 12 V/DC, 6-fach Verteiler, Leistung 6 W	ST	22,73	27,28	1 ST		
103 372 701	LED-Netzgerät NG37, 12 V/DC, 10-fach Verteiler, Leistung 15 W	ST	23,47	28,16	1 ST		



A MIT ZUBEHÖR DIMMBAR 3m DualColor 3000K / 4000K LED 12 VDC

Einbauleuchte Malindi DualColor 12 V/DC

Lichtstarke LED-Einbauleuchte mit innovativer **DualColor** Technik

DualColor vereint die Lichtfarben 3000K warmweiß und 4000K neutralweiß in einer Leuchte

Mit dem beiliegenden Adapterkabel wird die Lichtfarbe eingestellt.

Ohne Adapterkabel = 3000K, mit Adapterkabel = 4000K

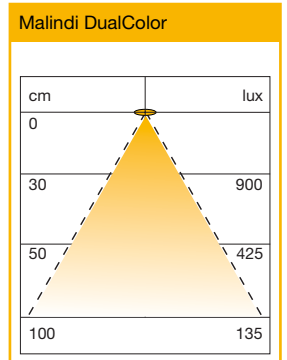
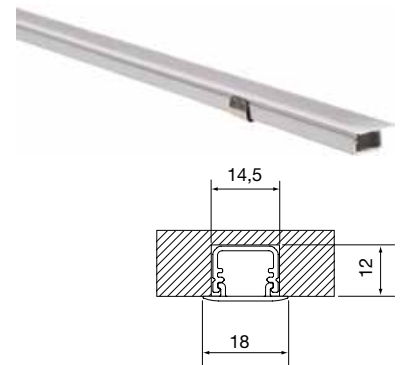
- Flächenlicht ohne LED-Punkte

Hinweis:

Durch die Verwendung einer Emotion Steuerung (siehe Kapitel 7) kann die Lichtfarbe von 3000K bis 4000K stufenlos verstellt und gedimmt werden.

Passend zu allen LED-Netzgeräten mit der gleichen Kennzeichnung (siehe Piktogramm).

Breite:	18 mm
Höhe:	2 mm
Einbaubreite:	14,5 mm
Einbautiefe:	12 mm
Lichtfarbe:	3000 K warmweiß / 4000 K neutralweiß
Material:	Aluminium, Kunststoff
Oberfläche:	eloxiert, opal



Art.Nr.	Länge mm	Einbaulänge mm	Lichtstrom (Lumen)	Leistung W	ME	Preis EUR o. MwSt.	Preis EUR m. MwSt.	per
103 373 644	372	356	156	3,9	ST	44,50	53,40	1 ST
103 373 645	500	484	220	5,5	ST	56,00	67,20	1 ST
103 373 646	760	744	364	9,1	ST	75,70	90,84	1 ST
103 373 647	1000	984	480	12	ST	99,60	119,52	1 ST

Produktgruppe 300 360

Zubehör		ME	Preis EUR o. MwSt.	Preis EUR m. MwSt.	per
Art.Nr.	Beschreibung				
103 372 700	LED-Netzgerät NG36, 12 V/DC, 6-fach Verteiler, Leistung 6 W	ST	22,73	27,28	1 ST
103 372 701	LED-Netzgerät NG37, 12 V/DC, 10-fach Verteiler, Leistung 15 W	ST	21,70	26,04	1 ST
103 372 703	LED-Netzgerät NG39, 12 V/DC, 10-fach Verteiler, Leistung 30 W	ST	36,60	43,92	1 ST
103 372 719	LED-Netzgerät NG40, 12 V/DC, 10-fach Verteiler, Leistung 60 W	ST	59,60	71,52	1 ST



Einbauleuchte Capri Sensor DualColor 12 V/DC

Aluminium-Einbauleuchte mit schräger Lichtabstrahlung, integriertem Bewegungsmelder und innovativer **DualColor** Technik

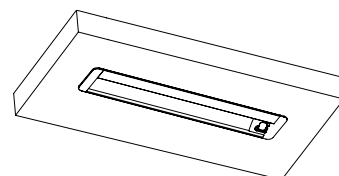
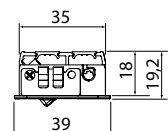
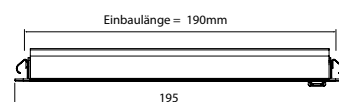
DualColor vereint die Lichtfarben 3000K warmweiß und 4000K neutralweiß in einer Leuchte
Mit dem beiliegenden Adapterkabel wird die Lichtfarbe eingestellt.
Ohne Adapterkabel = 3000K, mit Adapterkabel = 4000K

Erfassungsbereich: 1,2 m

Einschaltzeit: Der Bewegungsmelder schaltet bei Bewegung ein und ca. 30 Sek. nach der letzten Bewegung aus.

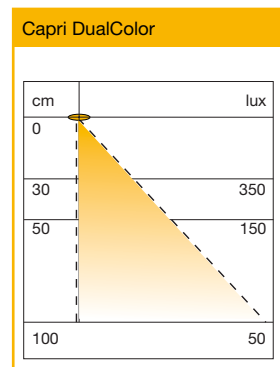
Hinweis: Passend zu allen LED-Netzgeräten mit der gleichen Kennzeichnung (siehe Piktogramm).

Länge:	195 mm
Breite:	39 mm
Höhe:	1,2 mm
Einbaulänge:	190 mm
Einbaubreite:	35 mm
Einbautiefe:	18 mm
Lichtfarbe:	3000 K warmweiß / 4000 K neutralweiß
Lichtstrom (Lumen):	100
Material:	Aluminium
Oberfläche:	eloxiert



Art.Nr.	Leistung W	ME	Preis EUR o. MwSt.	Preis EUR m. MwSt.	per
103 375 079	2	ST	89,90	107,88	1 ST

Produktgruppe 300 360



Zubehör						
Art.Nr.	Beschreibung	ME	Preis EUR o. MwSt.	Preis EUR m. MwSt.	per	
103 372 700	LED-Netzgerät NG36, 12 V/DC, 6-fach Verteiler, Leistung 6 W	ST	22,73	27,28	1 ST	
103 372 701	LED-Netzgerät NG37, 12 V/DC, 10-fach Verteiler, Leistung 15 W	ST	21,70	26,04	1 ST	
103 372 703	LED-Netzgerät NG39, 12 V/DC, 10-fach Verteiler, Leistung 30 W	ST	36,60	43,92	1 ST	
103 374 806	Verlängerungsleitung VLL04 12V/DC, LED-Stecker, LED-Kupplung, Länge 2000 mm	ST	2,87	3,44	1 ST	



DualColor
3000K / 4000K

LED

12 VDC



Schrankleuchte Perth Sensor DualColor 12 V/DC

Aluminiumleuchte mit schräger Lichtabstrahlung, integriertem Bewegungsmelder und innovativer **DualColor** Technik

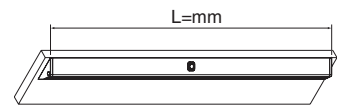
DualColor vereint die Lichtfarben 3000K warmweiß und 4000K neutralweiß in einer Leuchte. Mit dem beiliegenden Adapterkabel wird die Lichtfarbe eingestellt. Ohne Adapterkabel = 3000K, mit Adapterkabel = 4000K

Erfassungsbereich: 1,2 m

Einschaltzeit: Der Bewegungsmelder schaltet die Leuchte bei Bewegung ein und bleibt eingeschaltet, solange Bewegungen erfasst werden. Wird für 12 - 13 sec. keine Bewegung erkannt, schaltet die Leuchte ab.

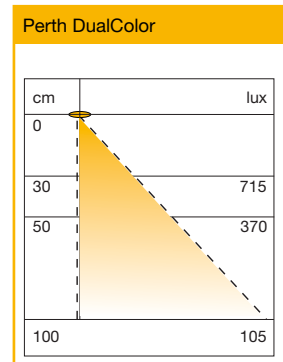
Hinweis: Passend zu allen LED-Netzgeräten mit der gleichen Kennzeichnung (siehe Piktogramm).

Lichtfarbe: 3000 K warmweiß / 4000 K neutralweiß
Material: Aluminium
Oberfläche: eloxiert



Art.Nr.	Länge mm	Höhe mm	Tiefe mm	Lichtstrom (Lumen)	Leistung W	ME	Preis EUR o. MwSt.	Preis EUR m. MwSt.	per
103 373 626	550	20	48	310	6,2	ST	130,00	156,00	1 ST
103 373 627	850	20	48	505	10,1	ST	150,00	180,00	1 ST
103 373 628	950	20	48	570	11,4	ST	160,50	192,60	1 ST
103 373 629	1150	20	48	700	14	ST	177,50	213,00	1 ST

Produktgruppe 300 360



Zubehör					
Art.Nr.	Beschreibung	ME	Preis EUR o. MwSt.	Preis EUR m. MwSt.	per
103 372 701	LED-Netzgerät NG37, 12 V/DC, 10-fach Verteiler, Leistung 15 W	ST	21,70	26,04	1 ST
103 372 703	LED-Netzgerät NG39, 12 V/DC, 10-fach Verteiler, Leistung 30 W	ST	36,60	43,92	1 ST
103 372 719	LED-Netzgerät NG40, 12 V/DC, 10-fach Verteiler, Leistung 60 W	ST	59,60	71,52	1 ST



A

DualColor
3000K / 4000K

LED

12 VDC

Glaskantenbeleuchtung Fly Light DualColor 12 V/DC

Glaskantenleuchte mit innovativer **DualColor** Technik

DualColor vereint die Lichtfarben 3000K warmweiß und 4000K neutralweiß in einer Leuchte

Mit dem beiliegenden Adapterkabel wird die Lichtfarbe eingestellt.
Ohne Adapterkabel = 3000K, mit Adapterkabel = 4000K

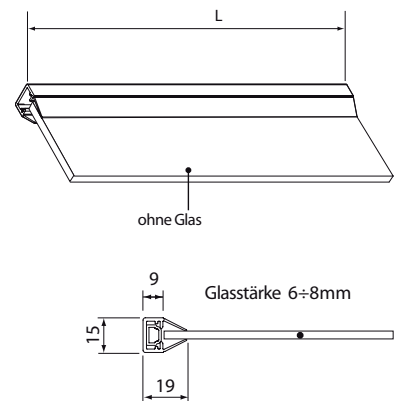
- Für Glasstärke 6-8 mm.
- Die Fixierung des Glases erfolgt durch Einklemmen zwischen den Kunststofflippen.
- Das Glas liegt auf Fächerträger auf.

Hinweis:

Durch die Verwendung einer Emotion Steuerung (siehe Kapitel 7) kann die Lichtfarbe von 3000K bis 4000K stufenlos verstellt und gedimmt werden.

Passend zu allen LED-Netzgeräten mit der gleichen Kennzeichnung (siehe Piktogramm).


Montageart: Klemmbefestigung
Lichtfarbe: 3000K warmweiß / 4000K neutralweiß
Material: Kunststoff
Oberfläche: Alufarbig



Art.Nr.	Länge mm	Höhe mm	Tiefe mm	Lichtstrom (Lumen)	Leistung W	ME	Preis EUR o. MwSt.	Preis EUR m. MwSt.	per
103 373 690	410	15	19	184	4,6	ST	30,00	36,00	1 ST
103 373 691	560	15	19	260	6,5	ST	40,45	48,54	1 ST
103 373 692	860	15	19	416	10,4	ST	54,50	65,40	1 ST
103 373 693	1160	15	19	572	14,3	ST	69,10	82,92	1 ST

Produktgruppe 300 360

Zubehör									
Art.Nr.	Beschreibung	ME	Preis EUR o. MwSt.	Preis EUR m. MwSt.	per				
103 372 700	LED-Netzgerät NG36, 12 V/DC, 6-fach Verteiler, Leistung 6 W	ST	22,73	27,28	1 ST				
103 372 701	LED-Netzgerät NG37, 12 V/DC, 10-fach Verteiler, Leistung 15 W	ST	21,70	26,04	1 ST				
103 372 703	LED-Netzgerät NG39, 12 V/DC, 10-fach Verteiler, Leistung 30 W	ST	36,60	43,92	1 ST				
103 372 719	LED-Netzgerät NG40, 12 V/DC, 10-fach Verteiler, Leistung 60 W	ST	59,60	71,52	1 ST				
103 374 806	Verlängerungsleitung VLL04 12V/DC, LED-Stecker, LED-Kupplung, Länge 2000 mm	ST	2,87	3,44	1 ST				



Glastablar-Klemmträger ZETA 3S LED 12 V/DC

Glasklemmträger mit integrierter LED-Beleuchtung.

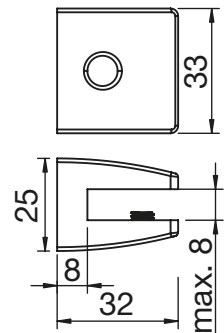
- Lichtabstrahlung nach vorne, oben und unten
- für Glasstärke 6 - 8 mm

Schaltfunktion (nur Klemmträger mit Touch-Funktion):
Berühren des Klemmträgers.

An den Klemmträger mit Touch-Funktion kann ein Klemmträger ohne Touch-Funktion angeschlossen und mitgeschaltet werden.

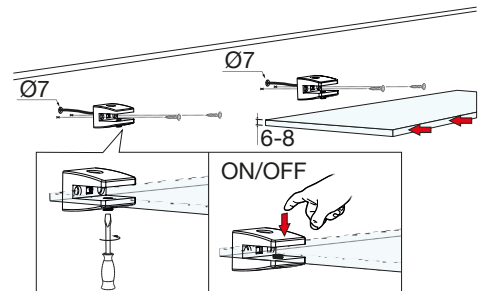
Hinweis: Der Glasklemmträger mit Touch-Funktion darf nicht auf leitendem Material montiert werden, es können Funktionsstörungen auftreten.

Breite:	33 mm
Höhe:	25 mm
Tiefe:	32 mm
Lichtfarbe:	4200 K neutralweiß
Lichtstrom (Lumen):	63
Material:	Zinkdruckguss
Oberfläche:	alufarbig



Art.Nr.	Ausführung	Leistung W	ME	Preis EUR o. MwSt.	Preis EUR m. MwSt.	per
103 376 323	ohne Touch-Funktion	1.2	ST	23,85	28,62	1 ST
103 376 324	mit Touch-Funktion	1.2	ST	36,45	43,74	1 ST
103 376 325	2er Set inkl. Klemmträger mit Touch-Funktion und Netzgerät 6 W	1.2	GT	83,03	99,64	1 GT

Produktgruppe 300 367



Zubehör						
Art.Nr.	Beschreibung	ME	Preis EUR o. MwSt.	Preis EUR m. MwSt.	per	
103 372 700	LED-Netzgerät NG36, 12 V/DC, 6-fach Verteiler, Leistung 6 W	ST	22,73	27,28	1 ST	
103 372 701	LED-Netzgerät NG37, 12 V/DC, 2 Anschlüsse + 6-fach Verteiler, Leistung 15 W	ST	21,70	26,04	1 ST	
103 374 806	Verlängerungsleitung VLL04 12V/DC, LED-Stecker, LED-Kupplung, Länge 2000 mm	ST	2,87	3,44	1 ST	