



KAINDL



BOARDS

Decor Spectrum BOARDS collection

FLOORS

IDEAS

DEUTSCH ENGLISH

INHALT

CONTENT

	3	Vorteile <i>Advantages</i>
Ökologie <i>Ecology</i>	4	
	7	Oberflächenstrukturen <i>Surface Structures</i>
DECORS		
Unidekore <i>Uni Decors</i> UNI	12	
Unidekore Sonderoberfl. <i>Uni Decors</i> SPECIAL SURFACES	18	
Synchrondekore <i>Synchronized Decors</i> NATURAL TOUCH	22	
Holzdekore <i>Wood Decors</i> WOOD	26	
Fantasiedekore <i>Fantasy Decors</i> FANTASY	32	
WORKTOPS & WINDOW SILLS		
Dekore <i>Decors</i> WORKTOPS & WINDOW SILLS	36	
FAKTEN FACTS		
Produktformate <i>Size of products</i>	42	
	43	Trägerplatten <i>Substrates</i>
Weitere Träger <i>More substrates</i>	44	
	45	Multiverbundplatten <i>Multi bonded boards</i>
Produktinformation <i>Product Information</i>	46	
Übersicht <i>Overview</i>	50	
Holzfuurniere <i>Wood Veneers</i>	60	

HERE'S AN **IDEA.** BOARDS **Decor Spectrum**

Grenzenloser Einfallsreichtum. Eine Idee ist weder abhängig von Ort noch von Zeit. Eine Idee braucht nur das Jetzt. Sie ist spontan. Aufregend. Denn eine gute Idee ist immer aktuell. Macht es möglich.

Die Decor Spectrum Kollektion von Kaindl zeigt, dass die Grenzen nur durch unsere eigene Vorstellungskraft gesetzt werden. Von Unifarben, die stilvoll mit Holzdekoren kombinierbar sind, bis hin zu neuen, authentischen Synchrondekoren oder Fantasiedekoren. Sonderoberflächen oder Arbeitsplatten. Lassen Sie sich inspirieren!

Unlimited inventiveness. *An idea depends neither on time or location. All an idea needs is the here and now. It is spontaneous. Exciting. After all, a good idea is always up to date. Make it possible.*

The Decor Spectrum collection from Kaindl shows that limits are only set by our imagination. From monochrome colours that combine stylishly with wood decors to new, authentic synchronised decors and fantasy decors. Special surfaces and worktops. Be inspired!

VORTEILE ADVANTAGES

- Große Dekor- und Strukturvielfalt
 - Vielfältige Oberflächen von ultramatt über Stein- oder Holzstruktur bis zu glänzend
 - Gestaltungsfreiraum durch Dekorverbund: gleiches Dekor auf ABS-Kante, Schichtstoff- und Dekorplatte
 - Eindrucksvolle authentische Synchrondekore
 - Schnelle Verfügbarkeit des Kollektionsprogramms ab einem Stück
 - Hohe Variabilität bei Dekor und Trägermaterial mit der Multiverbundplatte
 - Ökologisch wertvoll und nachhaltig
-
- *Large variety of decors and structures*
 - *Various surfaces from ultramatt to stone or wood structures to glossy*
 - *Extensive freedom of design thanks to decor combinations: the same decor on melamine faced board, laminate and ABS edging tape*
 - *Impressive authentic synchronised decors*
 - *Fast availability of the collection program from one piece*
 - *High variability of decor and substrate with the multi bonded board*
 - *Ecologically valuable and sustainable*



HERE'S AN **IDEA.**

Antibakteriell.

Keine Chance für krankheitserregende Bakterien, Hefe- und Schimmelpilze. Durch ein spezielles Herstellungsverfahren wirkt Kaindl Natural Antibact gegen alle Arten von Mikroorganismen und trägt zu einer Verbesserung der Oberflächenhygiene bei. Für ein rundum angenehmes Wohngefühl.

Antibacterial.

No chance for infectious bacteria, yeast and mould. A special production method enables Kaindl Natural Antibact to counteract all kinds of micro-organisms and helps improve surface hygiene. For that all-round feel-good feeling.

Umweltbewusst leben. Nachhaltigkeit ist unsere Geisteshaltung. Ökologisches Handeln unser Auftrag. Für die Trägerplatten wird vorwiegend Holz aus der Durchforstung heimischer Wälder, Restholz aus der Sägeindustrie und Altholz verarbeitet. Kaindl Produkte erfüllen die strengsten Qualitäts- und Umweltstandards. Produkte unserer Decor Spectrum BOARDS collection sind PEFC-zertifiziert.

Nicht nur die Produktion steht im Zeichen der Nachhaltigkeit, auch die Logistik wird im Sinne der Umwelt organisiert. Deshalb wird ein Großteil des Warenverkehrs über die Schiene abgewickelt. Kaindl Holzwerkstoffe können auch nach Jahren sowohl energetisch als auch stofflich problemlos entsorgt werden. Mehr über die Aktionen von Kaindl zum Thema „Umweltschutz & Ökologie“ erfahren Sie auf www.kaindl.com

Active environmental awareness. *Sustainability is our mind-set. Acting ecologically is our assignment. Our substrates are made primarily from wood gained from thinning domestic forests, residual wood from the sawmill industry and old wood. Kaindl products meet the strictest quality and environmental standards. Products from our Decor Spectrum BOARDS collection are PEFC-certified.*

Sustainability applies not only to production – we also organise our logistics with the environment in mind. That is why a large proportion of our goods are transported by rail. Wood materials from Kaindl are simple to dispose of with regard to both energy efficiency and recycling. You can find out more about Kaindl's activities regarding “Environmental Protection & Ecology” at www.kaindl.com





It's all about
Nature


Kaindl setzt konsequent auf die Umwelt. Deshalb werden Druckerzeugnisse auf PEFC-zertifiziertem Papier gedruckt.
Kaindl keeps a consistent eye on the environment. That is why our printed matter is printed on PEFC-certified paper.




Eine unendliche Quelle der Inspiration. Die Decor Spectrum Kollektion verbindet Haptik mit Optik. Moderne wie auch klassische Dekore mit hochqualitativen Oberflächenstrukturen. Entdecken Sie die Vielzahl der Möglichkeiten.

An endless source of inspiration. The Decor Spectrum collection appeals to the senses of touch and vision. Modern and classic decors with high-quality surface structures. Discover the variety of options.


Oberflächenstrukturen | *Surface Structures*




AT Authentic Touch




AW Authentic Wood



BS Office Structure



DC Deep Crystal



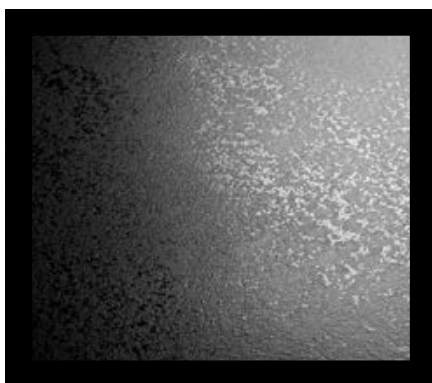
DP Deep Painted




GL Gloss



MG Mirror Gloss



MS Matt Stone




NM Natural Matt

Oberflächenstrukturen | *Surface Structures*




PE Pearl



PR Rustic Pore




RC Natural Touch Corona




RM Natural Touch Makalo




RV Natural Touch Sanremo




SE Natural Touch Expressive



SU Natural Touch Urban



SV Natural Touch Vintage



UM Ultra Matt



HERE'S AN IDEA.

Fantastische Auswahl.

Eine Struktur gibt Halt. Lässt einen die ganze Schönheit begreifen. Macht den Unterschied fühlbar. Um den Dekoren den finalen Schliff zu geben, bietet Kaindl eine Vielzahl an Oberflächenstrukturen.

Von Allover-Strukturen bis hin zu Natural Touch², der innovativen Synchronoberfläche in beidseitiger Ausführung. Matt, glänzend oder doch natürlich. Lassen Sie Ihrer Fantasie freien Lauf.

Fantastic variety.

Structure provides grounding. Allows us to experience beauty in its entirety. Makes the difference palpable. Kaindl offers a variety of different surface structures to give each decor the final touch.

From allover structures to Natural Touch², the innovative synchronised surface on both sides. Matt, gloss or just natural. Let your fantasy run free.



34139 RV Eiche Sanremo Sand | Oak Sanremo Sand

Legende | Caption

Preisgruppen | Price groups

- PG 1** Korpusweiß | Carcass white
- PG 2** Frontweiß | Front white
- PG 3** Uni Korpus, Topfront Weiß | Uni carcass, white topfront
- PG 4** Uni Standard | Uni standard
- PG 5** Uni Front/Intensiv | Uni frontal/intensiv
- PG 6** Holz Korpus | Wood carcass
- PG 7** Holz Front | Wood frontal
- PG 8** Metallic/Fantasie/Stein | Metallic/fantasy/stone
- PG 9** Holz Synchron | Wood synchronized

Dekornummer | Decor number

Oberflächenstruktur | Surface structure

Preisgruppe | Price group

27018 BS

PG 3

Kristallweiß | Crystal White

BS

8/16/19/25

S/T

2x23/31

0,8x23

Dekorbezeichnung | Decor name

Verfügbarkeit ab Lager | Availability from stock

Arbeitsplatte/Fensterbank | Worktop/Window Sill

Farbleitsystem | Colour control system




DECORS

Unermessliche Vielfalt. Design verwandelt das Gewöhnliche in das Spezielle. Das Normale in das Außergewöhnliche. Design hinterfragt, interpretiert neu und revolutioniert. Um solche Verwandlung zu ermöglichen, braucht es ein Mehr an Möglichkeiten. Denn so vielfältig die Einsatzorte der Kaindl BOARDS sind, so weitreichend ist die Auswahl an Dekoren, Trägerplatten und Strukturen.

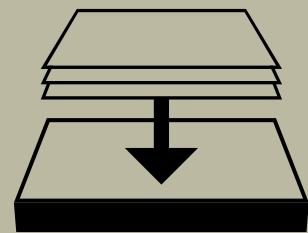
Immeasurable variety. Design transforms the ordinary into the extraordinary. Design questions, reinterprets and revolutionises. Transformations of this kind demand more options. After all, the choice of decors, substrates and structures is as varied as the potential applications for Kaindl BOARDS.





186

**DEKOR-/OBERFLÄCHEN-
KOMBINATIONEN**
DECOR/SURFACE COMBINATIONS



5

TRÄGERPLATTEN
SUBSTRATES



17

















STRUKTUREN
STRUCTURES



DECORS UNI



Unidekore | Uni Decors

			
1101* SM PG 2 Weiß RAL 9010 White RAL 9010	1101* BS PG 2 Weiß RAL 9010 White RAL 9010	1101* PE PG 2 Weiß RAL 9010 White RAL 9010	1101 AW PG 2 Weiß White
8-28 S 2x23/31 0,8x23	8-28 S/T 2x23/31 0,8x23	8-28 S 2x23/31 0,8x23	8/19 S 2x23 0,8x23
			
1101 AT PG 2 Weiß White	17005 BS PG 3 Polarweiß Polar White	27018 BS PG 3 Kristallweiss Crystal White	1570 BS PG 3 Diamant-Weiß Diamond White
8/19 S 2x23 0,8x23	8/19 S 2x23 0,8x23	8/16/19/25 S/T 2x23/31 0,8x23	8/16/19/25 S/T 2x23/31 0,8x23
			
1570 BS (DG) PG 3 Diamant-Weiß Diamond White	1570 NM (DG) PG 3 Diamant-Weiß Diamond White	28031 NM PG 4 Weißgrau Off-white	27068 NM PG 4 Silk Silk
S 2x23 0,8x23	S 2x23 0,8x23	8/19 S 2x23	8/19 S 2x23
			
27060 BS PG 4 Nebelgrau Fog Grey	2165 PE PG 3 Hellgrau Light grey	2191 PE PG 3 Grau RAL 7035 Grey RAL 7035	2112 PE PG 3 Hellgrau Bright Grey
8/19/25 S/T 2x23/31	8/19 S 2x23 0,8x23	8/16/19/25 S/T 2x23/31 0,8x23	8/16/19/25 S/T 2x23/31 0,8x23

DECORS


UNI



5881 PE **PG 8**
 Silbergrau Metallic | *Metallic Silver Grey*
 8/19/25 S** 2x23/31




5853 PE **PG 8**
 Titan | *Titan*
 8/19 S** 2x23




2171 PE **PG 3**
 Achatgrau | *Agate Grey*
 8/19 S 2x23
 0,8x23



5855 PE **PG 8**
 Dunkelgrau Metallic | *Metallic Dark Grey*
 8/19 S/T** 2x23



27193 PE **PG 4**
 Platingrau | *Platinum Grey*
 8/19 S 2x23




26299 BS **PG 4**
 Kobaltgrau | *Cobalt Grey*
 8/19 S 2x23



2162 PE **PG 3**
 Graphitgrau | *Graphite Grey*
 8/16/19/25 S/T 2x23/31
 0,8x23




2166 PE **PG 3**
 Basalt | *Basalt*
 8/19/25 S/T 2x23/31
 0,8x23




2190 PE **PG 3**
 Schwarz RAL 9004 | *Black RAL 9004*
 8/16/19/25 S 2x23/31
 0,8x23




2190 AT **PG 3**
 Schwarz | *Black*
 8/19 S 2x23
 0,8x23




27181 PE **PG 5**
 Dark Chocolate | *Dark Chocolate*
 8/19 S 2x23



27008 BS **PG 4**
 Magma | *Magma*
 8/19 S/T 2x23



24230 BS **PG 4**
 Lehmgrau | *Adobe Grey*
 8/19 S 2x23



27166 BS **PG 4**
 Taupe | *Taupe*
 8/19 S 2x23



54046 PE **PG 8**
 Cubanit | *Cubanite*
 8/19 S/T** 2x23



26577 BS **PG 4**
 Kiesel | *Pebble*
 8/19 S/T 2x23



27010 BS **PG 4**
Terragrau | *Terra Grey*
8/19/25 S 2x23/31




27049 BS **PG 4**
Kaschmir | *Cashmere*
8/19/25 S 2x23/31




27165 BS **PG 5**
Cabana | *Cabana*
8/19 S 2x23




27045 BS **PG 4**
Champagner | *Champagne*
8/16/19/25 S/T 2x23/31
0,8x23




27046 BS **PG 4**
Canvas | *Canvas*
8/19 S 2x23




27039 BS **PG 4**
Nude | *Nude*
8/19 S 2x23




2541 PE **PG 4**
Jasmin | *Jasmine*
8/19 S 2x23




2507 BS **PG 4**
Magnolia | *Magnolia*
8/19/25 S/T 2x23/31
0,8x23



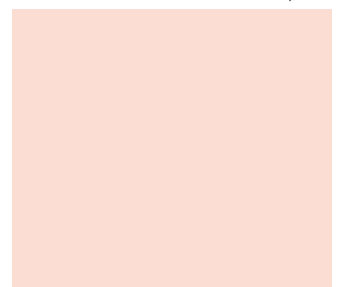
2109 BS **PG 4**
Elfenbein | *Ivory*
8/16/19/25 S/T 2x23/31
0,8x23




2514 PE **PG 3**
Elfenbein | *Ivory*
8/19 S 2x23
0,8x23



27123 NM **PG 5**
Gelb | *Yellow*
8/19 S 2x23



20240 NM **PG 5**
Skin | *Skin*
8/19 S 2x23



26687 NM **PG 5**
Pineapple | *Pineapple*
8/19 S 2x23



2134 PE **PG 5**
Zinkgelb RAL 1003 | *Zinc RAL 1003*
8/19 S 2x23



20241 NM **PG 5**
Curry | *Curry*
8/19 S 2x23



20551 NM **PG 5**
Peach | *Peach*
8/19 S 2x23

DECORS

UNI



27121 PE **PG 5**
Orange | *Orange*
8/19 S 2x23



27113 PE **PG 5**
Chili Red | *Chili Red*
8/19 S 2x23



2149 PE **PG 5**
Rot RAL 3001 | *Red RAL 3001*
8/19 S/T 2x23




20216 BS **PG 5**
Bordeaux | *Bordeaux*
8/19 S 2x23




27167 BS **PG 5**
Viola | *Viola*
8/19 S 2x23



28536 BS **PG 5**
Flieder | *Lavender*
8/19 S 2x23



27179 BS **PG 5**
Lichtblau | *Light Blue*
8/19 S 2x23



27180 BS **PG 5**
Mint | *Mint*
8/19 S 2x23




2125 PE **PG 5**
Atollblau RAL 5005 | *Atoll Blue RAL 5005*
8/19 S 2x23




20244 NM **PG 5**
Petrol | *Petrol*
8/19 S 2x23



20245 NM **PG 5**
Ocean | *Ocean*
8/19 S 2x23



27175 BS **PG 5**
Türkis | *Turquoise*
8/19 S 2x23



27178 BS **PG 5**
Zartgrün | *Soft Green*
8/19 S 2x23



25519 BS **PG 5**
Lime Grass | *Lime Grass*
8/19 S 2x23



27190 BS **PG 5**
Mambagrün | *Mamba Green*
8/19 S 2x23



27191 PE **PG 5**
Tannengrün | *Evergreen*
8/19 S 2x23



27080 BS **PG 5**
Mitternachtsblau | *Midnight Blue*
8/19 S/T 2x23



28984 BS **PG 5**
Navy Blue | *Navy Blue*
8/19 S 2x23




UNI 2149 PE Rot RAL 3001 | *Red RAL 3001*

DECORS

SPECIAL
SURFACES



Unidekore Sonderoberflächen | *Uni Decors special surfaces*



27018 GL & MG **PG 3**
 Kristallweiß | *Crystal White*
 19 S 2x23
 0,8x23



17005 GL & MG **PG 3**
 Polarweiß | *Polar White*
 19 S 2x23
 0,8x23



1570 GL & MG **PG 3**
 Diamant-Weiß | *Diamond White*
 19 S 2x23
 0,8x23



1106 GL & MG **PG 3**
 Weiß | *White*
 19 S 2x23
 0,8x23



27045 GL & MG **PG 4**
 Champagner | *Champagne*
 19 S 2x23
 0,8x23



2507 GL & MG **PG 4**
 Magnolia | *Magnolia*
 19 S 2x23
 0,8x23




2190 GL & MG **PG 3**
 Schwarz | *Black*
 19 S 2x23
 0,8x23




2507 SU/GL/UM Magnolia | *Magnolia*

DECORS


SPECIAL SURFACES



27018 UM **PG 3**
 Kristallweiß | *Crystal White*
 19 S (NM) 2x23
 0,8x23



1570 UM **PG 3**
 Diamant-Weiß | *Diamond White*
 19 S (NM) 2x23
 0,8x23



2507 UM **PG 4**
 Magnolia | *Magnolia*
 19 S (NM) 2x23
 0,8x23



27045 UM **PG 4**
 Champagner | *Champagne*
 19 S (NM) 2x23
 0,8x23




27049 UM **PG 4**
 Kaschmir | *Cashmere*
 19 S (NM) 2x23
 0,8x23



27166 UM **PG 4**
 Taupe | *Taupe*
 19 S (NM) 2x23
 0,8x23



2507 SU **PG 4**
 Magnolia | *Magnolia*
 19 S (AW) 2x23
 0,8x23




27018 SU **PG 3**
 Kristallweiß | *Crystal White*
 19 S (AW) 2x23
 0,8x23



1570 SU **PG 3**
 Diamant-Weiß | *Diamond White*
 19 S (AW) 2x23
 0,8x23




27045 SU **PG 4**
 Champagner | *Champagne*
 19 S (AW) 2x23
 0,8x23




27166 SU **PG 4**
 Taupe | *Taupe*
 19 S (AW) 2x23
 0,8x23

DECORS


SPECIAL SURFACES




27018 DP **PG 3**
 Kristallweiß | *Crystal White* ■ BS ■
 19 S 2x23
 0,8x23



27060 DP **PG 4**
 Nebelgrau | *Fog Grey*
 19 S 2x23
 0,8x23



34321 DP **PG 8**
 Oxid | *Oxide* ■
 19 S 2x23
 0,8x23



27049 DP **PG 4**
 Kaschmir | *Cashmere*
 19 S 2x23
 0,8x23



2166 DP **PG 3**
 Basalt | *Basalt*
 19 S 2x23
 0,8x23

DECORS
NATURAL
TOUCH




DECORS

NATURAL TOUCH


Synchrondekore | Synchronized Decors



34217 RV **PG 9**
 Eiche Sanremo Kristall | *Oak Sanremo Crystal*
 8/19 S (AW) 2x23
 0,8x23



34141 RV **PG 9**
 Eiche Sanremo Bronze | *Oak San. Bronze*
 8/19 S (AW) 2x23
 0,8x23



34137 RV **PG 9**
 Eiche Sanremo Terra | *Oak Sanremo Terra*
 8/19 S (AW) 2x23
 0,8x23



K4330 RC **PG 9**
 Corona Esche Diamant | *Cor. Ash Diamond*
 8/19 S (AW) 2x23
 0,8x23



34136 RV **PG 9**
 Eiche Sanremo Natur | *Oak Sanremo Nature*
 8/19 S (AW) 2x23
 0,8x23



34139 RV **PG 9**
 Eiche Sanremo Sand | *Oak San. Sand* ■ AW
 8/19/25 S (AW) 2x23/31
 0,8x23



34140 RV **PG 9**
 Eiche Sanremo Classic | *Oak San. Classic*
 8/19/25 S (AW) 2x23/31
 0,8x23



34138 RV **PG 9**
 Eiche Sanremo Tabacco | *Oak San. Tobacco*
 8/19 S (AW) 2x23
 0,8x23



K4331 RC **PG 9**
 Corona Esche Perlmutter | *Corona Ash Nacre*
 8/19/25 S (AW) 2x23/31
 0,8x23



K4332 RC **PG 9**
 Corona Esche Bernstein | *Corona Ash Amber*
 8/19 S (AW) 2x23
 0,8x23

DECORS

NATURAL TOUCH



34092 SV **PG 9**
 Hemlock Arktique | *Hemlock Arktique*
 8/19 S (AT) 2x23
 0,8x23



37727 SE **PG 9**
 Bernstein Eiche | *Oak Bernstein*
 8/19 S (AW) 2x23
 0,8x23




34313 SV **PG 9**
 Hemlock Sahara | *Hemlock Sahara*
 8/19 S (AT) 2x23
 0,8x23



34032 SV **PG 9**
 Hemlock Nordique | *Hemlock Nordique*
 8/19 S (AT) 2x23
 0,8x23



37728 SE **PG 9**
 Platin Eiche | *Oak Platinum*
 8/19/25 S (AW) 2x23/31
 0,8x23



K4324 SE **PG 9**
 Eiche Quarz | *Oak Quartz* AW
 8/19 S (AW) 2x23
 0,8x23



34033 SV **PG 9**
 Hemlock | *Hemlock*
 8/19 S (AT) 2x23
 0,8x23



34034 SV **PG 9**
 Hemlock Barrique | *Hemlock Barrique*
 8/19 S (AT) 2x23
 0,8x23



37729 SE **PG 9**
 Eiche Brasil | *Oak Brasil*
 8/19 S (AW) 2x23
 0,8x23



37965 SU **PG 9**
 Ulme | *Elm*
 8/19/25 S (AW) 2x23/31
 0,8x23

DECORS


NATURAL TOUCH



34227 SU PG 9
 Ulme Sangallo Topas | *Elm Sangallo Topaz*
 8/19 S (AW) 2x23
 0,8x23



37967 SU PG 9
 Kirsche Piemont | *Cherry Piemont*
 8/19/25 S (AW) 2x23/31
 0,8x23




K4341 RM PG 9
 Makalo Ash | *Makalo Ash*
 8/19 S (PR) 2x23
 0,8x23



K4340 RM PG 9
 Makalo Oak | *Makalo Oak*
 8/19 S (PR) 2x23
 0,8x23



34323 SU PG 9
 Ulme Sangallo Vulcan | *Elm Sangallo Vulc.*
 8/19 S (AW) 2x23
 0,8x23



37829 SU PG 9
 Ulme Sangallo Terra | *Elm Sangallo Terra*
 8/19 S (AW) 2x23
 0,8x23




K4342 RM PG 9
 Makalo Teak | *Makalo Teak*
 8/19/25 S (PR) 2x23/31
 0,8x23



34055 SU PG 9
 Ulme Lava | *Elm Lava*
 8/19 S (AW) 2x23
 0,8x23



37769 SU PG 9
 Hochland Esche | *Ash Highland*
 8/19 S (AW) 2x23
 0,8x23



34056 SU PG 9
 Steinesche | *Stone Ash*
 8/19 S (AW) 2x23
 0,8x23

DECORS WOOD



Holzdekore | Wood Decors



37744 AT **PG 7**
Lavare | Lavare
8/19 S 2x23



34047 NM **PG 7**
Ahorn Classic | Maple Classic
8/19 S 2x23



3306 BS **PG 6**
Murnau Ahorn | Maple Murnau
8/19/25 S 2x23/31



37776 NM **PG 7**
Kernahorn | Maple Core
8/19 S 2x23



3440 BS **PG 6**
Ahorn Vancouver | Maple Vancouver
8/19 S 2x23



3375 BS **PG 6**
Ahorn | Maple
8/19/25 S 2x23/31



3876 BS **PG 6**
Samerbergbuche | Beech Samerberg
8/19 S 2x23



3379 BS **PG 6**
Mangfall Buche | Beech Mangfall
8/19 S 2x23



37706 NM **PG 6**
Kernbuche | Beech Core
8/19 S 2x23



37740 NM **PG 7**
Kirsche Cremona | Cherry Cremona
8/19 S 2x23



34308 AT **PG 7**
Kodiak Pine | Kodiak Pine
8/19 S 2x23



K4325 AW **PG 7**
Alpin Eiche Snow | Alpine Oak Snow
8/19 S 2x23



K4343 NM **PG 7**
Nordic Ahorn | Nordic Maple
8/19 S 2x23

DECORS

WOOD



3396 PR **PG 6**
Astfichte | *Spruce Knotty*
8/19 S 2x23



37745 AT **PG 7**
Mongori Eiche | *Oak Mongori*
8/19 S 2x23



K4337 AW **PG 7**
Eiche Marcato | *Oak Marcato*
8/19 S 2x23



K4335 NM **PG 7**
Stadtberg Buche Creme | *St. Beech Creme*
8/19 S 2x23



37777 AT **PG 7**
Esche Coimbra | *Ash Coimbra*
8/19 S 2x23




K4333 AW **PG 7**
Dreiland Eiche Sand | *Dreiland Oak Sand*
8/19 S 2x23




K4347 AT **PG 7**
Cottage Pine Antique | *Cottage Pine Antique*
8/19 S 2x23



38932 PR **PG 6**
Wildeiche | *Oak Wild*
8/19/25 S 2x23/31




38995 AT **PG 7**
Coco Bolo | *Coco Bolo*
8/19 S 2x23



37762 BS **PG 7**
Olive | *Olive*
8/19 S 2x23



37511 PR **PG 7**
Natureiche Rau | *Oak Natural Rough*
8/19 S 2x23



37307 PR **PG 6**
Eiche Natur | *Oak Natural*
8/16/19/25 S 2x23/31



K4338 AT **PG 7**
Bartholo Fichte | *Bartholo Spruce*
8/19 S 2x23

DECORS

WOOD



3391 BS **PG 6**
 Buche | *Beech*
 8/19/25 S 2x23/31



3381 PR **PG 6**
 Buche | *Beech*
 8/16/19/25 S 2x23/31




K4329 AW **PG 7**
 Robinie Battistra | *Robinia Battistra*
 8/19 S 2x23



39345 BS **PG 6**
 Kirsche Acco | *Cherry Acco*
 8/19/25 S 2x23/31



37771 BS **PG 7**
 Zwetschke | *Plum*
 8/19 S 2x23



34038 AT **PG 7**
 Sonoma Eiche Hell | *Sonoma Oak Light*
 8/19 S 2x23




37755 BS **PG 7**
 Noce Sizilia | *Noce Sizilia*
 8/19 S 2x23



37750 BS **PG 6**
 Noce Palermo | *Noce Palermo*
 8/16/19/25 S 2x23/31




37489 BS **PG 7**
 Sapeli Mahagoni | *Sapele Mahogany*
 8/19 S 2x23



37746 AT **PG 7**
 Amazon | *Amazon*
 8/19 S 2x23



37737 NM **PG 7**
 Birke Taiga | *Birch Taiga*
 8/19 S 2x23



K4328 AW **PG 7**
 Noce Stranelli | *Noce Stranelli*
 8/19 S 2x23



K4336 NM **PG 7**
 Stadtberg Buche Mocca | *St. Beech Mocca*
 8/19 S 2x23

DECORS

WOOD



K4334 AW **PG 7**
 Dreiland Eiche Tabak | Dreiland Oak Tobacco
 8/19 S 2x23



37855 AW **PG 7**
 Sonoma Eiche Trüffel | Sonoma Oak Truffle
 8/19 S 2x23




37718 AT **PG 7**
 Steineiche | Stone Oak
 8/19 S 2x23



37651 AT **PG 7**
 Wenge Sansibar | Wenge Sansibar
 8/19 S 2x23




K4326 AW **PG 7**
 Alpin Eiche Stone | Alpine Oak Stone
 8/19 S 2x23



38543 AT **PG 7**
 Amouk | Amouk
 8/19 S 2x23




37717 AT **PG 7**
 Mooreiche | Moorland Oak
 8/19/25 S 2x23/31



37648 AT **PG 7**
 Wenge Nairobi | Wenge Nairobi
 8/19 S 2x23




K4327 NM **PG 7**
 Noce Zarello | Noce Zarello
 8/19 S 2x23



37782 BS **PG 7**
 Zingana | Zingana
 8/19 S 2x23



K4344 BS **PG 7**
 Iberic Ahorn | Iberic Maple
 8/19 S 2x23



37713 PR **PG 7**
 Amazonas Eiche | Oak Amazon
 8/19/25 S 2x23/31



37710 BS **PG 6**
 Wenge Gondou | Wenge Gondou
 8/19 S 2x23

DECORS

WOOD



K4347 AT Cottage Pine Antique | *Cottage Pine Antique*

DECORS FANTASY



Fantasiedekore | *Fantasy Decors*



G062 BS **PG 8**
Colourwood

S



G061 BS **PG 8**
Vintage

S



G060 BS **PG 8**
Rusty

S



G059 BS **PG 8**
Bluegrid

S



G058 BS **PG 8**
Texture

S



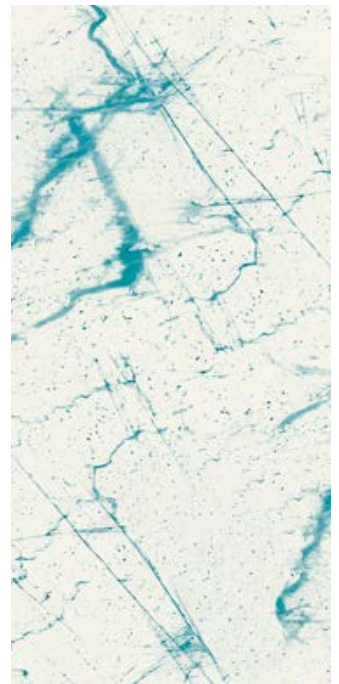
G057 BS **PG 8**
Steel

S



G056 BS **PG 8**
Letters

S



G055 BS **PG 8**
Ice

S




WORKTOPS & WINDOW SILLS

Dauerhaft beeindruckend. Ein Bekenntnis zu Stil. Ein Statement. Langlebig, stabil und beeindruckend. Die Kaindl Arbeitsplatten und Fensterbänke bieten herausragende Verarbeitung, authentische Oberflächenstrukturen, von naturmatt bis glänzend, und Dekore in hochwertigem Design. Die Auswahl reicht über authentische Holzoptiken bis hin zu natürlichen Steinoberflächen. Absolut stoß-, abrieb- und kratzfest. Sie bleiben, was sie sind: ein zeitloser Ausdruck für Geschmack und Qualität.

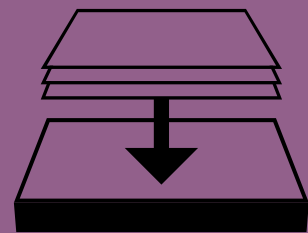
Permanently impressive. A commitment to style. Durable, stable and impressive. Kaindl worktops and window sills are characterised by outstanding workmanship, authentic surface structures from natural matt to glossy and decors in a high-quality design. The surface choice ranges from authentic wood to natural stone. Absolutely resistant to impact, abrasion and scratching. They will always be what they are: a timeless expression of taste and quality.





50

**DEKOR-/OBERFLÄCHEN-
KOMBINATIONEN**
DECOR/SURFACE COMBINATIONS



1

TRÄGERPLATTE
SUBSTRATE



10


STRUKTUREN
STRUCTURES




WORKTOPS
& WINDOW
SILLS



Arbeitsplatten & Fensterbänke | Worktops & Window Sills



27018 DP **PG 3**
Kristallweiß | *Crystal White* ■ BS
19 S 2x23
0,8x23




1106 PE **PG 3**
Weiß RAL 9016 | *White RAL 9016* ■
S/T (SM)



1106 GL **PG 3**
Weiß RAL 9016 | *White RAL 9016*¹⁾ ■
S



4972 PE **PG 8**
Grainy Weiß | *Grainy White* ■
S



3458 PE **PG 8**
Casablanca Weiß | *Casablanca White* ■
S



47981 GL **PG 8**
Sahara | *Sahara*¹⁾ ■
S




47981 DC **PG 8**
Sahara | *Sahara* ■
S



4270 PE **PG 8**
Lacano Hellbeige | *Lacano Light Beige* ■
S



3990 GL **PG 8**
Marmor | *Marble*¹⁾ ■ PE
S




47980 DC **PG 8**
Arktis | *Arctic* ■
S



34014 MS **PG 8**
Sichtbeton | *Fairfaced Concrete* ■
S



37910 PE **PG 8**
Tibur | *Tibur* ■
S




38356 DC **PG 8**
Naturstein | *Natural Stone* ■
S

WORKTOPS & WINDOW SILLS



4287 PE **PG 8**

Granito Hell | Granito Light




S




3952 PE **PG 8**

Ravenna Grau | Ravenna Grey




S



37982 DC **PG 8**

Cyanit | Cyanite




S



3255 PE **PG 8**

Turmalin | Turmalin



S



K4325 AW **PG 7**

Alpin Eiche Snow | Alpine Oak Snow



8/19


S

2x23



39580 DC **PG 8**

Amarello Rose | Amarello Rose




S



34139 AW **PG 9**

Sanremo Eiche Sand | Sanremo Oak Sand



8/19/25 (RV)

S


2x23/31 (RV)

0,8x23 (RV)



34038 AT **PG 7**

Sonoma Eiche hell | Sonoma Oak Light



8/19

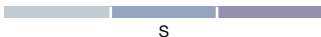
S

2x23




38057 DC **PG 8**

Marmor de Mazi | Marble Mazi




S



K4324 AW **PG 9**

Eiche Quarz | Oak Quartz



8/19 (SE)

S

2x23 (SE)

0,8x23 (SE)



K4347 AT **PG 7**

Cottage Pine Antique | Cottage Pine Antique



8/19


S

2x23



37979 DC **PG 8**

Tabacco | Tobacco



S



35252 AT **PG 7**

Chalet Eiche | Chalet Oak



S

WORKTOPS & WINDOW SILLS



K4335 NM **PG 7**
Stadtberg Buche Creme | *St. Beech Creme*
8/19 S 2x23



3381 PR **PG 6**
Buche | *Beech*
8/16/19/25 S 2x23/31



37771 GL **PG 7**
Zwetschke | *Plum¹⁾*
8/19 (BS) S (BS+GL) 2x23 (BS)



34232 AT **PG 7**
Arizona Pine | *Arizona Pine*
S



3324 PE **PG 7**
Nuss Butcherblock | *Walnut Butchers Block*
S



37905 DP **PG 8**
Beton Art | *Concrete Art*
S



34016 DC **PG 8**
Stone | *Stone*
S




K4338 AT **PG 7**
Bartholo Fichte | *Bartholo Spruce*
8/19 S 2x23



34318 AT **PG 7**
Laramie Pine | *Laramie Pine*
S



37648 AT **PG 7**
Wenge Nairobi | *Wenge Nairobi*
8/19 S 2x23



37717 AT **PG 7**
Mooreiche | *Moorland Oak*
8/19/25 S 2x23/31



K4329 AW **PG 7**
Robinie Battistra | *Robinia Battistra*
8/19 S 2x23



37710 PE **PG 6**
Wenge Gondou | *Wenge Gondou*
8/19 (BS) S (BS+PE) 2x23 (BS)

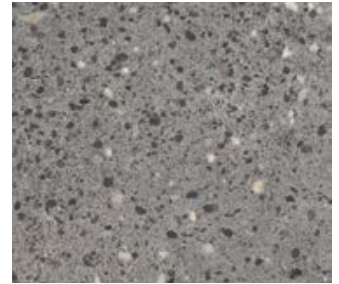
WORKTOPS & WINDOW SILLS




34234 AT **PG 7**
Denver Oak | Denver Oak
S



5853 PE **PG 8**
Titan | Titan
8/19 S 2x23



44319 PE **PG 8**
Palio Quarzgrau | Palio Quartz Grey
S



37984 DC **PG 8**
Torreano Anthrazit | Torreano Anthracite
S



4288 PE **PG 8**
Granito Anthrazit | Granito Anthracite
S



34321 DP **PG 8**
Oxid | Oxide
19 S 2x23
0,8x23




34312 BS **PG 8**
Navajo | Navajo
S



37959 DC **PG 8**
Marmor Astrato | Marble Astrato
S



3953 PE **PG 8**
Schiefer | Slate
S



37978 DC **PG 8**
Mocca | Mocca
S



36127 GL **PG 8**
Marmor Nero | Marble Nero¹⁾
S

WORKTOPS & WINDOW SILLS



44319 PE Palio Quarzgrau | Palio Quartz Grey

Produktformate | *Size of products*

Dekorplatte P2/E1 | Melamine faced board P2/E1:

2800 x 2070 x 8/16/19/25 mm

Schichtstoffplatte | Laminate:

S = Schichtstoff-Standardformat | *Standard size laminate:* 3050 x 1350 x 0,8 mm

T = Schichtstoff-Türformat | *Door size laminate:* 2150 x 1020 x 0,8 mm

Kanten | Edging tape:

ABS-Kante | *ABS tape:*

2 x 23/31 mm, 75 lm/Rolle | *coil*

0,8 x 23 mm, 100 lm/Rolle | *coil*

Melaminkante | *Melamine edging tape:*

0,4 x 23 mm, 50 lm/Rolle | *coil*

Rückseite mit Schmelzkleber. Nur für 1101 BS/PE/SM erhältlich. | *Preglued on reverse. Only available for 1101 BS/PE/SM.*

Arbeitsplatte | Worktop:

G-Profil | *G-profile:* 4100 x 600 x 38 mm, R = 3 mm

Doppel-G-Profil | *Double-G-profile:* 4100 x 900 x 38 mm, R = 3 mm

Querkante beigelegt (ausgenommen Arbeitsplatten mit GL-Oberfläche).

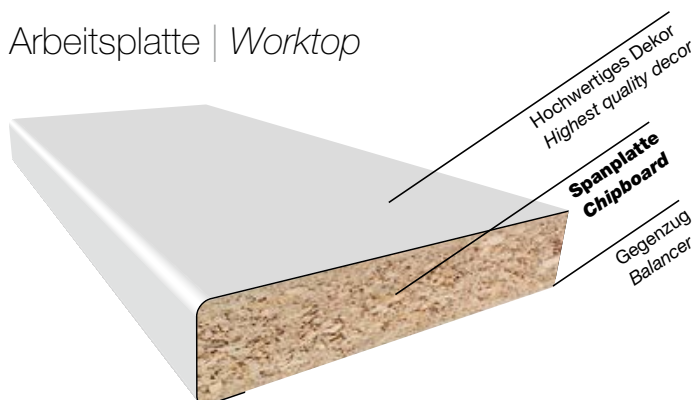
Edging tape for short edges included (except worktops with GL-surface).

Fensterbank | Window sill:

4050 x 200/250/300/400/500 x 18 mm, R = 6 mm

Vorderkante auf 38 mm gedoppelt, Querkante beigelegt. | *Front long edge doubled to 38 mm, edging tape for short edges included.*

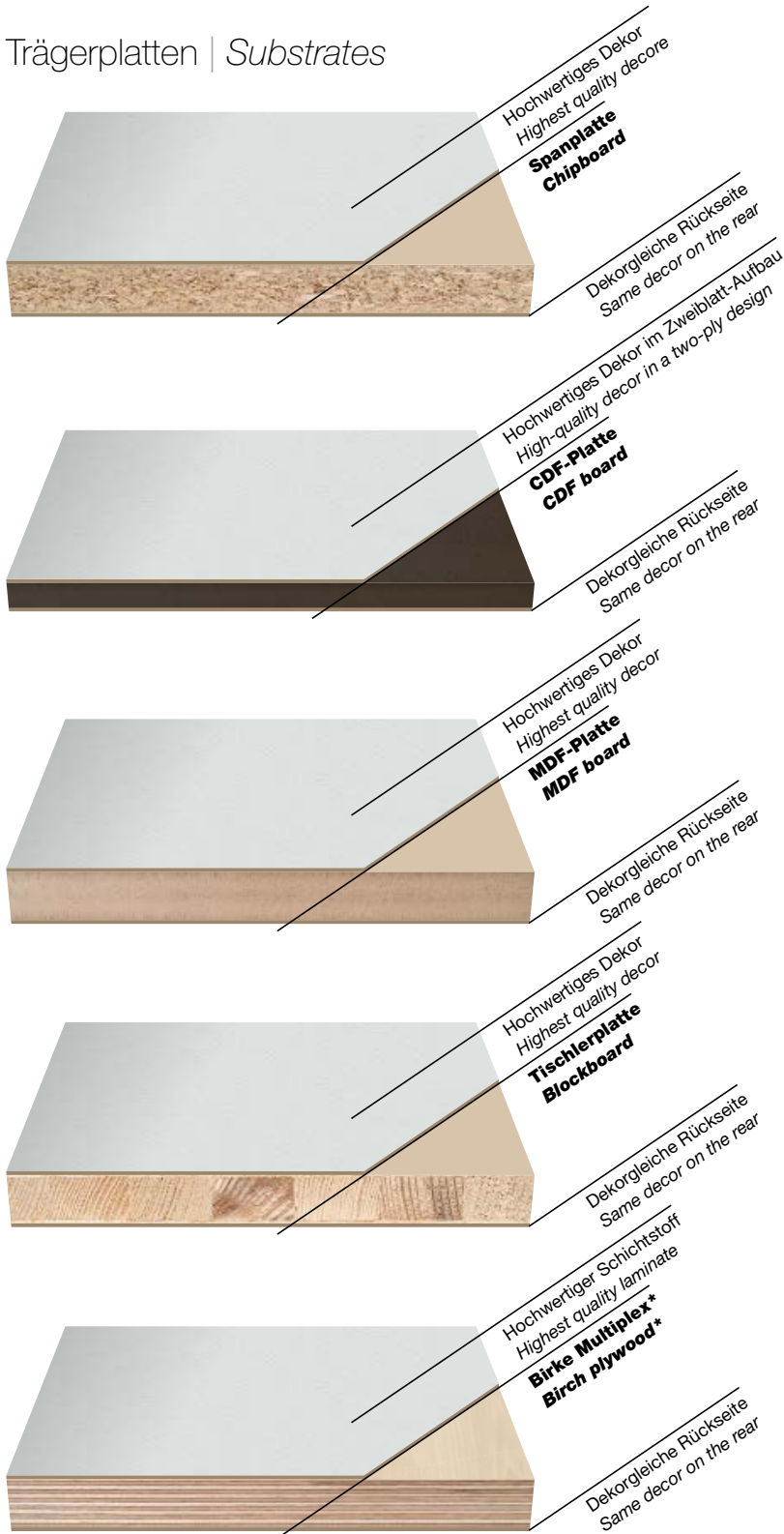
Arbeitsplatte | *Worktop*



Fensterbank | *Window Sill*



Trägerplatten | Substrates



* Nur für Multiverbundplatte | Only for multi bonded boards


Träger für Dekorplatten | *Substrates for Melamine Faced Boards*

Trägermaterial <i>Substrate</i>	Format <i>Size</i>	8 mm	10 mm	12 mm	15 mm	16 mm	18 mm	19 mm	22 mm	25 mm	28 mm	30 mm	38 mm
Spanplatte P2 E1 <i>Chipboard P2 E1</i>	5600/2800 x 2070 mm	•	•	•	•	•	•	•	•	•	•	•	•
Spanplatte B-s2, d0 <i>Chipboard B-s2, d0</i>	5600/2800 x 2070 mm							•					
Spanplatte P2 E0 <i>Chipboard P2 E0</i>	5600/2800 x 2070 mm	•			•	•	•	•		•			
Spanplatte P3 E0 <i>Chipboard P3 E0</i>	5600/2800 x 2070 mm	•				•	•			•			
MDF E1 <i>MDF E1</i>	2800 x 2070 mm	•	•	•		•	•	•	•	•	•		
MDF E1 <i>MDF E1</i>	5600 x 2070 mm					•	•	•		•			
MDF B-s2, d0 <i>MDF B-s2, d0</i>	2800 x 2070 mm		•			•		•		•			
CDF C-s2, d0 <i>CDF C-s2, d0</i>	5600/2800 x 2070 mm			11,8									
Tischlerplatte IF20, E1 <i>Blockboard IF20, E1</i>	5600/2800 x 2070 mm					•		•	•	•			

Träger für Multiverbundplatten | *Substrates for Multi Bonded Boards*

Trägermaterial <i>Substrate</i>	Format <i>Size</i>	10 mm	12 mm	15 mm	16 mm	18 mm	19 mm	21 mm	22 mm	24 mm	25 mm	28 mm	30 mm	38 mm	50 mm
Spanplatte P2 E1 <i>Chipboard P2 E1</i>	2780 x 1330 mm	•	•	•		•			•		•	•		•	•
Spanplatte B-s2, d0 <i>Chipboard B-s2, d0</i>	2780 x 1330 mm						•								
Spanplatte P2 E0 <i>Chipboard P2 E0</i>	2780 x 1330 mm			•	•	•	•				•				
Spanplatte P3 E0 <i>Chipboard P3 E0</i>	2780 x 1330 mm				•	•					•				
MDF E1 <i>MDF E1</i>	2780 x 1330 mm	•	•		•	•	•		•		•	•		•	
MDF B-s2, d0 <i>MDF B-s2, d0</i>	2780 x 1330 mm	•			•		•				•				
CDF C-s2, d0 <i>CDF C-s2, d0</i>	2780 x 1330 mm		11,8												
Tischlerplatte IF20, E1 <i>Blockboard IF20, E1</i>	2780 x 1330 mm					•									
Birke Multiplex BFU 100 <i>Birch Plywood BFU 100</i>	2500 x 1250 mm		•	•		•		•		•			•		

Multiverbundplatten | *Multi Bonded Boards*



Vorteile | Advantages

Hohe Widerstandsfähigkeit und perfekte Oberflächenausführung durch Verwendung von hochwertigen Schichtstoffplatten. Viele Kombinationsmöglichkeiten durch große Dekorvielfalt in der Kaindl BOARDS collection, schnell verfügbar.

High resistance and perfect surface finish thanks to the use of high-quality laminates. Many combination options due to the extensive variety of decors in the Kaindl BOARDS collection, readily available.

Anwendungsbereich | Area of application

Vielfältige Anwendungen im Möbelbau, etwa für Möbelfronten mit Gehrungskanten und Wandverkleidungen. Besonders gut geeignet für den Einsatz im Gesundheitswesen und in allen Bereichen mit höherer Beanspruchung.

Various applications in furniture construction, for instance furniture fronts with bevelled edges and wall panels. Especially suitable for applications in the healthcare segment and every area subject to heavy use.

Verfügbarkeit | Availability

Das Dekor Ihrer Wahl auf der Trägerplatte Ihrer Wahl: Spanplatte, MDF-Platte, CDF-Platte, Tischlerplatte oder Birke Multiplex. Alle Dekore aus der Kaindl BOARDS collection, welche als Schichtstoffplatte erhältlich sind, können wir als Multiverbundplatte anbieten (ausgenommen Schichtstoffplatten für GL- oder MG-Oberfläche).


The decor of your choice on the substrate of your choice: chipboard, MDF board, CDF board, blockboard or birch multiplex. We can offer every decor from the Kaindl BOARDS collection that is available as a laminate as a multi bonded board (with the exception of laminates for GL or MG surfaces).

Ausführung | Design

Beidseitig 0,8 mm Kaindl Schichtstoffplatte, besäumt, ohne Bekantung. Kaindl Multiverbundplatten lassen sich mit üblichen Holzbearbeitungsmaschinen verarbeiten. Weitere Ausführungen sowie Mindestmenge und Machbarkeit auf Anfrage. Mehr Infos bei Ihrem Verkaufsberater.

Two-sided 0.8 mm Kaindl laminate, edged, no bevel. Kaindl multi bonded boards can be processed using standard wood processing tools. Other designs, minimum order requirements and producibility on request. Contact your sales consultant for further information.

Produktinformation | Product Information

Produkt Product	Beschreibung Description	Charakteristik Characteristics	Technische Werte Technical values	Verpackungseinheit Packing unit
Dekorplatte Melamine faced board	Melaminharzbeschichtete, dekorative Spanplatte P2/E1 <i>Decorative melamine faced chipboard P2/E1</i> G/G MDF 8 – 28 mm G/G Span 16/19 mm 1101 SM 8 – 28 mm 1101 PE 8 – 28 mm 1101 BS 8 – 28 mm	<ul style="list-style-type: none"> · Lichtecht · Einfach zu reinigen · Hygienisch unbedenklich bei Berührung mit Lebensmitteln · Hohe mechanische, chemische und thermische Beständigkeit · <i>Fade resistant</i> · <i>Easy to clean</i> · <i>Hygienic and harmless in contact with foodstuff</i> · <i>High mechanical, chemical and thermal resistance</i> 	Gemäß DIN EN 14322 Trägermaterial gemäß EN 312 According to DIN EN 14322 Substrate according to EN 312  EN 13986	Stärke 8 mm: 10 Stk./Pal. <i>Thickness 8 mm: 10 pcs./pal.</i> Stärke 16 mm: 24 Stk./Pal. <i>Thickness 16 mm: 24 pcs./pal.</i> Stärke 19 mm: 24 Stk./Pal. <i>Thickness 19 mm: 24 pcs./pal.</i> Stärke 25 mm: 14 Stk./Pal. <i>Thickness 25 mm: 14 pcs./pal.</i>
Schichtstoffplatte Laminate	Schichtstoff <i>Laminate</i> Format <i>Size:</i> S = 3050 x 1350 mm T = 2150 x 1020 mm Stärke <i>Thickness:</i> 0,8 mm	<ul style="list-style-type: none"> · Lichtecht · Leicht zu pflegen, strapazierfähig · Weitgehend unempfindlich gegen thermische, chemische und mechanische Belastung · Hygienisch · <i>Fade resistant</i> · <i>Easy to clean, highly wear resistant</i> · <i>High mechanical, chemical and thermal resistance</i> · <i>Hygienic</i> 	Gemäß EN 438 – HGS 333 According to EN 438 – HGS 333	6 Stk./Karton (sortiert) <i>6 pcs./box (sorted)</i>
ABS-Kante ABS tape	Sicherheitskante <i>Security tape:</i> Stärke <i>Thickness:</i> 2,0 mm Breite <i>Width:</i> 23/31 mm 75 lfm/Rolle <i>75 lm/coil</i> Stärke <i>Thickness:</i> 0,8 mm Breite <i>Width:</i> 23 mm 100 lfm/Rolle <i>100 lm/coil</i>	<ul style="list-style-type: none"> · Reinigung mit handelsüblichen Haushaltsreinigern · <i>Cleaning with any domestic cleaning agents</i> 	<ul style="list-style-type: none"> · Lichtbeständigkeit im Inneneinsatz lt. DIN 53388 · Chemische Beständigkeit lt. DIN 68861-Teil 1 · <i>Fade resistant for internal use acc. to DIN 53388</i> · <i>Chemical resistance acc. to DIN 68861-part 1</i> 	Einzelverpackung/Karton <i>Individual packing/box</i>
Melaminkante Melamine edging tape	Stärke <i>Thickness:</i> 0,4 mm Breite <i>Width:</i> 23 mm RS mit Schmelzkleber: 50 lfm/Rolle <i>Preglued on reverse:</i> 50 lfm/coil Nur Dekor 1101 BS/PE/SM erhältlich <i>Only decor 1101 BS/PE/SM available</i>	<ul style="list-style-type: none"> · Lichtecht · Leicht zu pflegen, strapazierfähig · Weitgehend unempfindlich gegen thermische, chemische und mechanische Belastung · Hygienisch · <i>Fade resistant</i> · <i>Easy to clean, highly wear resistant</i> · <i>High mechanical, chemical and thermal resistance</i> · <i>Hygienic</i> 	Gemäß EN 438 VGP 222 oder 122 According to EN 438 VGP 222 or 122	Einzelverpackung/Karton <i>Individual packing/box</i>

Anwendung Application	Umweltrelevante Daten Environmental relevant data	Entsorgung Disposal
<p>Möbel- und Innenausbau <i>Furniture construction and interior decoration</i></p>	<ul style="list-style-type: none"> · Papier lösungsmittel- und schwermetallfrei · Verleimung chloridfrei · Nadelholzanteil > 95 % · Holz aus heimischen Wäldern aus Durchforstung und Sägewerksabfällen <p>· <i>Paper is free of solvents and heavy metals</i></p> <p>· <i>Bonding free of chlorides</i></p> <p>· <i>Conifer tree content > 95 %</i></p> <p>· <i>Only wood from local forest thinnings and sawmill residue is used</i></p>	<p>Beschichtete Spanplatten können nach längerem Gebrauch sowohl energetisch als auch stofflich problemlos entsorgt werden. Sie gelten nicht als Sondermüll. Für gewerbliche Holz- und Holzwerkstofffeuerungen sind sie zugelassene Festbrennstoffe.</p> <p><i>Even after long periods MFCs can be disposed of without harm to the environment. They do not need to be considered as special refuse. They are allowed to be burnt in industrial incinerators.</i></p>
<p>Küchenarbeitsplatten, Restaurant- und Hoteltische, Tür- und Wandverkleidung mit hoher Beanspruchung, horizontale Anwendung in Büros sowie alle übrigen Bereiche im Möbel- und Innenausbau. Produkte mit GL- und UM-Struktur nur für die Anwendung im vertikalen Bereich geeignet.</p> <p><i>Kitchen worktops, restaurants and hotel tables, door and wall coverings with high properties, horizontal application in offices as well as many other applications for the interior decoration. Products with an GL- and UM-structure are suitable only for application in a vertical area.</i></p>	<p>Papier lösungsmittel- und schwermetallfrei <i>Paper is free of solvents and heavy metals</i></p>	<p>Schichtstoffplatten können nach längerem Gebrauch sowohl energetisch als auch stofflich problemlos entsorgt werden. Sie gelten nicht als Sondermüll. Für gewerbliche Holz- und Holzwerkstofffeuerungen sind sie zugelassene Festbrennstoffe.</p> <p><i>Even after long periods laminates can be disposed of without harm to the environment. They do not need to be considered as special refuse. They are allowed to be burnt in industrial incinerators.</i></p>
<p>Möbel- und Innenausbau <i>Furniture construction and interior decoration</i></p>	<p>Kaindl ABS-Kanten enthalten keinen Weichmacher und keine Chlorzusätze.</p> <p><i>ABS tapes do not include any softening agents or chlorine compounds.</i></p>	<p>Die thermische Entsorgung gemeinsam mit Holzwerkstoffen ist ein Vorteil für jeden Verarbeitungsbetrieb. Fräsabfall und Reststücke können mit Holzwerkstoffresten in den dafür genehmigten Anlagen verbrannt werden. Kaindl ABS-Kanten können auch umweltfreundlich deponiert werden.</p> <p><i>Thermal disposal together with other wood based materials is an advantage for each user. Trimming residues and waste pieces can be burnt together with other wood based materials in approved firing plants. Kaindl ABS tapes can also be disposed of in environmentally friendly ways.</i></p>
<p>Möbel- und Innenausbau <i>Furniture construction and interior decoration</i></p>	<p>Papier lösungsmittel- und schwermetallfrei <i>Paper is free of solvents and heavy metals</i></p>	<p>Kanten können nach längerem Gebrauch sowohl energetisch als auch stofflich problemlos entsorgt werden. Sie gelten nicht als Sondermüll. Für gewerbliche Holz- und Holzwerkstofffeuerungen sind sie zugelassene Festbrennstoffe.</p> <p><i>Even after long periods edging tapes can be disposed of without harm to the environment. They do not need to be considered as special refuse. They are allowed to be burnt in industrial incinerators.</i></p>

Produktinformation | Product Information

Produkt Product	Beschreibung Description	Charakteristik Characteristics	Technische Werte Technical values
Arbeitsplatte Worktop	<ul style="list-style-type: none"> · Oberseite hochabriebfestes Laminat auf 38 mm Spanplatte P2/E1 verleimt · Unterseite lackfugen-versiegelt · Vordere Längskante oben und unten abgerundet, Radius jeweils 3 mm, hintere Längskante mit Blindkante ausgeführt · Bei Doppel-G-Profil beide Längskanten oben und unten abgerundet, Radius 3 mm · <i>Surface high abrasion resistant laminate bonded on 38 mm chipboard P2/E1</i> · <i>Reverse with lacquer sealing</i> · <i>Front long edge rounded on top and bottom with 3 mm radius, second long edge with laminate at factory's choice</i> · <i>Double G profile: both long edges are rounded with 3 mm radius</i> 	<ul style="list-style-type: none"> · Lichtecht · Leicht zu pflegen, strapazierfähig · Weitgehend unempfindlich gegen thermische, chemische und mechanische Belastung · Fugenlos gerundete Kanten · Hygienisch unbedenklich bei der Berührung mit Lebensmitteln · <i>Fade resistant</i> · <i>Easy to clean, highly wear resistant</i> · <i>Highly wear resistant high mechanical, chemical and thermal resistance</i> · <i>Seamless round edges</i> · <i>Hygienic and harmless in contact with foodstuff</i> 	<ul style="list-style-type: none"> · Laminat gemäß EN 438 – HGP 333 · Verleimung D 3 · Trägermaterial gemäß EN 312 · Unterseite lackfugenversiegelt · <i>Laminate acc. to EN 438 – HGP 333</i> · <i>Bonding D 3</i> · <i>Substrate acc. to EN 312</i> · <i>Lacquer sealing on reverse</i>
Fensterbank Window Sill	<ul style="list-style-type: none"> · Oberseite abriebfestes Laminat auf 18 mm Spanplatte P3 Option 1/E0 verleimt · Vorderkante auf 38 mm aufgedoppelt und fugenlos verleimt, Radius 2 x 6 mm · Hinterkante versiegelt · Unterseite Laminat, Klebefähig · <i>Surface abrasion resistant laminate bonded on 18 mm chipboard P3 option 1/E0</i> · <i>Front long edge doubled to 38 mm and laminate wrapped without joints, radius 2 x 6 mm</i> · <i>Second long edge sealed</i> · <i>Backing laminate can be bonded</i> 	<ul style="list-style-type: none"> · Leicht zu pflegen · Weitgehend unempfindlich gegen thermische, chemische und mechanische Belastung · Fugenlos gerundete Kante · Lichtecht · <i>Easy to clean</i> · <i>High mechanical, chemical and thermal resistance</i> · <i>Seamless round edges</i> · <i>Fade resistant</i> 	<ul style="list-style-type: none"> · Laminat gemäß EN 438 – HGP 333 · Verleimung D 3 · <i>Laminate acc. to EN 438 – HGP 333 bonding D 3</i>

Wandanschlussssystem für Arbeitsplatten | Wall jointing system for worktops

Dekorgleiche Nischenrückwand | Matching splashback

Format | Size: 4100 x 640 x 15 mm

Trägerplatte aus qualitativ hochwertiger Spanplatte P2/E1, Oberseite und Unterseite je 0,3 mm Schichtstoffplatte, Platten einzeln verpackt. | Substrate of high quality chipboard P2/E1, surface and reverse of 0.3 mm laminate each, boards individually packed.

Dekorgleiches Wandabschlussprofilssystem | Matching wall jointing system

Profil: Länge 4100 mm (inkl. Befestigungsprofil) | Profile: length 4100 mm (fixings included)

Dekorgleiches Zubehörset: Endkappe links und rechts, 2 Innenecken, 1 Außenecke, Verpackung: 10 Stk./Dekor

Matching set of accessories: left and right end caps, 2 interior corners, 1 external corner, packing unit: 10 pcs./design



Dessino-Profil | Dessino profile



Endkappe | End cap



Innenecke | Interior corner



Außenecke | External corner

Verpackungseinheit <i>Packing unit</i>	Anwendung <i>Application</i>	Umweltrelevante Daten <i>Environmental relevant data</i>	Entsorgung <i>Disposal</i>
<p>4100 x 600 x 38 mm: 10 Stk./Palette 10 pcs./pal.</p> <p>4100 x 900 x 38 mm: Einzelverpackung <i>Individual packing</i></p> <p>Querkante beigelegt (ausgenommen Arbeitsplatten mit GL-Oberfläche) <i>Edging tape for short edges included (except worktops with GL-surface)</i></p>	<p>Haushalt, Gaststätten, Labor, Hotel, Kliniken, Verkaufsräume etc.</p> <p><i>Household, restaurant, laboratory, hotel, hospital, counter etc.</i></p>	<ul style="list-style-type: none"> · Papier lösungsmittel- und schwermetallfrei · Verleimung chloridfrei · Nadelholzanteil > 95% · Holz aus heimischen Wäldern aus Durchforstung und Sägewerksabfällen · <i>Paper is free of solvent and heavy metals</i> · <i>Bonding free of chlorine</i> · <i>Conifer tree content > 95%</i> · <i>Only wood from local forest thinnings and sawmill residue is used</i> 	<p>Arbeitsplatten und Fensterbänke können nach längerem Gebrauch sowohl energetisch als auch stofflich problemlos entsorgt werden. Sie gelten nicht als Sondermüll. Für gewerbliche Holz- und Holzwerkstofffeuerungen sind sie zugelassene Festbrennstoffe.</p> <p><i>Even after long periods worktops and window sills can be disposed of without harm to the environment. They do not need to be considered as special refuse. They are allowed to be burnt in industrial incinerators.</i></p>
<p>Paarweise in Karton Querkante beigelegt</p> <p><i>2 pcs. per box</i> <i>Edging tape for short edges included</i></p>	<p>Wohnung und Objekt <i>Domestic and commercial areas</i></p>	<ul style="list-style-type: none"> · Papier lösungsmittel- und schwermetallfrei · Verleimung chloridfrei · Nadelholzanteil > 95% · Holz aus heimischen Wäldern aus Durchforstung und Sägewerksabfällen · <i>Paper is free of solvent and heavy metals</i> · <i>Bonding free of chlorine</i> · <i>Conifer tree content > 95%</i> · <i>Only wood from local forest thinnings and sawmill residue is used</i> 	<p>Fensterbänke können nach längerem Gebrauch sowohl energetisch als auch stofflich problemlos entsorgt werden. Sie gelten nicht als Sondermüll. Für gewerbliche Holz- und Holzwerkstofffeuerungen sind sie zugelassene Festbrennstoffe.</p> <p><i>Even after long periods window sills can be disposed of without harm to the environment. They do not need to be considered as special refuse. They are allowed to be burnt in industrial incinerators.</i></p>

Zubehör für Fensterbänke | *Accessories for window sills*

Seitenabschlusskappen aus Vollkunststoff, Farbe weiß.

End caps made of plastics, colour white.

ÜBERSICHT OVERVIEW

Kategorie Category	Dekor-Nr. Decor-No.	Dekorbezeichnung Decor	Oberfläche Surface	NCS-Codes NCS-Codes	Preisgruppe Price group					S: 0,8 mm 3050 x 1350 mm		T: 0,8 mm 2150 x 1020 mm		2 x 23 mm		2 x 31 mm		0,8 x 23 mm		Birke Multiplex ^{***} Birch Multiplex ^{***}	Spanplatte Chipboard ^{***}	Seite Page	
						8 mm	16 mm	19 mm	25 mm														
DECORS UNI	1101*	Weiß RAL 9010 <i>White RAL 9010</i>	BS	NCS S 0502-G50Y	2	8 – 28 mm				•	•	•	•	•								13	
	1101*	Weiß RAL 9010 <i>White RAL 9010</i>	PE	NCS S 0502-G50Y	2	8 – 28 mm				•		•	•	•	•								13
	1101*	Weiß RAL 9010 <i>White RAL 9010</i>	SM	NCS S 0502-G50Y	2	8 – 28 mm				•		•	•	•									13
	1101	Weiß <i>White</i>	AT	NCS S 0502-G50Y	2	•		•		•		•		•									13
	1101	Weiß <i>White</i>	AW	NCS S 0502-G50Y	2	•		•		•		•		•									13
	1570	Diamant-Weiß <i>Diamond White</i>	BS	NCS S 0500-N	3	•	•	•	•	•	•	•	•	•	•	•	•	•	•	•	•	•	13
	1570	Diamant-Weiß <i>Diamond White</i>	BS (DG)	durchgefärbt <i>solid-coloured</i>	3					•													13
	1570	Diamant-Weiß <i>Diamond White</i>	NM (DG)	durchgefärbt <i>solid-coloured</i>	3					•													13
	2109	Elfenbein <i>Ivory</i>	BS	NCS S 0603-Y20R	4	•	•	•	•	•	•	•	•	•	•	•	•	•	•	•	•	•	15
	2112	Hellgrau <i>Bright Grey</i>	PE	NCS S 2000-N	3	•	•	•	•	•	•	•	•	•	•	•	•	•	•	•	•	•	13
	2125	Atollblau RAL 5005 <i>Atoll Blue RAL 5005</i>	PE	NCS S 3060-R80B	5	•		•		•		•		•									16
	2134	Zingelb RAL 1003 <i>Zinc RAL 1003</i>	PE	NCS S 1060 Y10R	5	•		•		•		•		•									15
	2149	Rot RAL 3001 <i>Red RAL 3001</i>	PE	NCS S 2070-Y80R	5	•		•		•	•	•		•									16
	2162	Graphitgrau <i>Graphite Grey</i>	PE	NCS S 6500-N	3	•	•	•	•	•	•	•	•	•	•	•	•	•	•	•	•	•	14
	2165	Hellgrau <i>Light grey</i>	PE	NCS S 1502-G50Y	3	•		•		•		•		•									13
	2166	Basalt <i>Basalt</i>	PE	NCS S 8000-N	3	•		•	•	•	•	•	•	•	•	•	•	•	•	•	•	•	14
	2171	Achatgrau <i>Agate Grey</i>	PE	NCS S 5000-N	3	•		•		•		•		•									14
	2190	Schwarz RAL 9004 <i>Black RAL 9004</i>	PE	NCS S 9000-N	3	•	•	•	•	•	•	•	•	•	•	•	•	•	•	•	•	•	14
	2190	Schwarz <i>Black</i>	AT	NCS S 9000-N	3	•		•		•		•		•									14
	2191	Grau RAL 7035 <i>Grey RAL 7035</i>	PE	NCS S 1502-G	3	•	•	•	•	•	•	•	•	•	•	•	•	•	•	•	•	•	13
	2507	Magnolia <i>Magnolia</i>	BS	NCS S 0502-Y50R	4	•		•	•	•	•	•	•	•	•	•	•	•	•	•	•	•	15
	2514	Elfenbein <i>Ivory</i>	PE	NCS S 0505-Y20R	3	•		•		•		•		•									15
	2541	Jasmin <i>Jasmine</i>	PE	NCS S 1005-Y40R	4	•		•		•		•		•									15
	5853	Titan <i>Titan</i> **	■ PE		8	•		•		•		•		•									14
	5855	Dunkelgrau Metallic <i>Metallic Dark Grey</i> **	PE		8	•		•		•	•	•		•									14
	5881	Silbergrau Metallic <i>Metallic Silver Grey</i> **	PE		8	•		•	•	•		•		•	•								14
	17005	Polarweiß <i>Polar White</i>	BS	NCS S 0502-R50B	3	•		•		•		•		•									13

ÜBERSICHT OVERVIEW

Kategorie Category	Dekor-Nr. Decor-No.	Dekorbezeichnung Decor	Oberfläche Surface	NCS-Codes NCS-Codes	Preisgruppe Price group								Seite Page		
						8 mm	16 mm	19 mm	25 mm	S: 0.8 mm 3050 x 1350 mm	T: 0.8 mm 2150 x 1020 mm	2 x 23 mm		2 x 31 mm	0.8 x 23 mm
DECORS UNI	27175	Türkis <i>Turquoise</i>	BS	NCS S 1030-B40G	5	•		•		•		•			16
	27178	Zartgrün <i>Soft Green</i>	BS	NCS S 1030-G80Y	5	•		•		•		•			16
	27179	Lichtblau <i>Light Blue</i>	BS	NCS S 0515-R80B	5	•		•		•		•			16
	27180	Mint <i>Mint</i>	BS	NCS S 0510-B50G	5	•		•		•		•			16
	27181	Dark Chocolate <i>Dark Chocolate</i>	PE	NCS S 8005-Y80R	5	•		•		•		•			14
	27190	Mambagrün <i>Mamba Green</i>	BS	NCS S 1070-G30Y	5	•		•		•		•			16
	27191	Tannengrün <i>Evergreen</i>	PE	NCS S 6030-G	5	•		•		•		•			16
	27193	Platingrau <i>Platinum Grey</i>	PE	NCS S 4000 N	4	•		•		•		•			14
	28031	Weißgrau <i>Off-white</i>	NM	NCS S 0603-R80B	4	•		•		•		•			13
	28536	Flieder <i>Lavender</i>	BS	NCS S 1020-R40B	5	•		•		•		•			16
	28984	Navy Blue <i>Navy Blue</i>	BS	NCS S 7020-R80B	5	•		•		•		•			17
	54046	Cubanit <i>Cubanite**</i>	PE		8	•		•		•	•	•			14

Kategorie Category	Dekor-Nr. Decor-No.	Dekorbezeichnung Decor	Oberfläche Surface	NCS-Codes NCS-Codes	Preisgruppe Price group					S: 0,8 mm 3050 x 1350 mm		T: 0,8 mm 2150 x 1020 mm		Seite Page
						8 mm	16 mm	19 mm	25 mm	2 x 23 mm	2 x 31 mm	0,8 x 23 mm		
DECORS SPECIAL SURFACES	1106	Weiß White	GL	NCS S 0502-G50Y / RAL 9016	3			•		•		•		19
	1106	Weiß White	MG PE	NCS S 0502-G50Y / RAL 9016	3			•		•		•		19
	1570	Diamant-Weiß Diamond White	UM	NCS S 0500-N	3			•		NM		•		20
	1570	Diamant-Weiß Diamond White	GL	NCS S 0500-N	3			•		•		•		19
	1570	Diamant-Weiß Diamond White	MG PE	NCS S 0500-N	3			•		•		•		19
	1570	Diamant-Weiß Diamond White	SU	NCS S 0500-N	3			•		AW		•		20
	2166	Basalt Basalt	DP	NCS S 8000-N	3			•		•		•		21
	2190	Schwarz Black	GL	NCS S 9000-N	3			•		•		•		19
	2190	Schwarz Black	MG PE	NCS S 9000-N	3			•		•		•		19
	2507	Magnolia Magnolia	UM	NCS S 0502-Y50R	4			•		NM		•		20
	2507	Magnolia Magnolia	GL	NCS S 0502-Y50R	4			•		•		•		19
	2507	Magnolia Magnolia	MG PE	NCS S 0502-Y50R	4			•		•		•		19
	2507	Magnolia Magnolia	SU	NCS S 0502-Y50R	4			•		AW		•		20
	17005	Polarweiß Polar White	GL	NCS S 0502-R50B	3			•		•		•		19
	17005	Polarweiß Polar White	MG PE	NCS S 0502-R50B	3			•		•		•		19
	27018	Kristallweiß Crystal White	UM	NCS S 0502-G	3			•		NM		•		20
	27018	Kristallweiß Crystal White	GL	NCS S 0502-G	3			•		•		•		19
	27018	Kristallweiß Crystal White	MG PE	NCS S 0502-G	3			•		•		•		19
	27018	Kristallweiß Crystal White	SU	NCS S 0502-G	3			•		AW		•		20
	27018	Kristallweiß Crystal White	■ BS ■ DP	NCS S 0502-G	3			•		•		•		21
	27045	Champagner Champagne	UM	NCS S 1505-Y40R	4			•		NM		•		20
	27045	Champagner Champagne	GL	NCS S 1505-Y40R	4			•		•		•		19
	27045	Champagner Champagne	MG PE	NCS S 1505-Y40R	4			•		•		•		19
	27045	Champagner Champagne	SU	NCS S 1505-Y40R	4			•		AW		•		20
	27049	Kaschmir Cashmere	UM	NCS S 3005-Y50R	4			•		NM		•		20
	27049	Kaschmir Cashmere	DP	NCS S 3005-Y50R	4			•		•		•		21
	27060	Nebelgrau Fog Grey	DP	NCS S 1502-Y50R	4			•		•		•		21
	27166	Taupe Taupe	UM	NCS S 6005-Y20R / RAL 7006	4			•		NM		•		20
	27166	Taupe Taupe	SU	NCS S 6005-Y20R / RAL 7006	4			•		AW		•		20
	34321	Oxid Oxide	■ DP		8			•		•		•		21

ÜBERSICHT

OVERVIEW

Kategorie Category	Dekor-Nr. Decor-No.	Dekorbezeichnung Decor	Oberfläche Surface	Preisgruppe Price group					S: 0,8 mm 3050 x 1350 mm	T: 0,8 mm 2150 x 1020 mm	2 x 23 mm	2 x 31 mm	0,8 x 23 mm	Seite Page
					8 mm	16 mm	19 mm	25 mm						
DECORS NATURAL TOUCH	K4324	Eiche Quarz Oak Quartz	SE	9	•		•		AW		•		•	24
	K4330	Corona Esche Diamant Corona Ash Diamond	RC	9	•		•		AW		•		•	23
	K4331	Corona Esche Perlmutter Corona Ash Nacre	RC	9	•		•	•	AW		•	•	•	23
	K4332	Corona Esche Bernstein Corona Ash Amber	RC	9	•		•		AW		•		•	23
	K4340	Makalo Oak Makalo Oak	RM	9	•		•		PR		•		•	25
	K4341	Makalo Ash Makalo Ash	RM	9	•		•		PR		•		•	25
	K4342	Makalo Teak Makalo Teak	RM	9	•		•	•	PR		•	•	•	25
	34032	Hemlock Nordique Hemlock Nordique	SV	9	•		•		AT		•		•	24
	34033	Hemlock Hemlock	SV	9	•		•		AT		•		•	24
	34034	Hemlock Barrique Hemlock Barrique	SV	9	•		•		AT		•		•	24
	34055	Ulme Lava Elm Lava	SU	9	•		•		AW		•		•	25
	34056	Steinesche Stone Ash	SU	9	•		•		AW		•		•	25
	34092	Hemlock Arktique Hemlock Arktique	SV	9	•		•		AT		•		•	24
	34136	Eiche Sanremo Natur Oak Sanremo Nature	RV	9	•		•		AW		•		•	23
	34137	Eiche Sanremo Terra Oak Sanremo Terra	RV	9	•		•		AW		•		•	23
	34138	Eiche Sanremo Tabacco Oak Sanremo Tobacco	RV	9	•		•		AW		•		•	23
	34139	Eiche Sanremo Sand Oak Sanremo Sand	RV	9	•		•	•	AW		•	•	•	23
	34140	Eiche Sanremo Classic Oak Sanremo Classic	RV	9	•		•	•	AW		•	•	•	23
	34141	Eiche Sanremo Bronze Oak Sanremo Bronze	RV	9	•		•		AW		•		•	23
	34217	Eiche Sanremo Kristall Oak Sanremo Crystal	RV	9	•		•		AW		•		•	23
	34227	Ulme Sangallo Topas Elm Sangallo Topaz	SU	9	•		•		AW		•		•	25
	34313	Hemlock Sahara Hemlock Sahara	SV	9	•		•		AT		•		•	24
	34323	Ulme Sangallo Vulcan Elm Sangallo Vulcano	SU	9	•		•		AW		•		•	25
	37727	Bernstein Eiche Oak Bernstein	SE	9	•		•		AW		•		•	24
	37728	Platin Eiche Oak Platinum	SE	9	•		•	•	AW		•	•	•	24
	37729	Eiche Brasil Oak Brasil	SE	9	•		•		AW		•		•	24
	37769	Hochland Esche Ash Highland	SU	9	•		•		AW		•		•	25
	37829	Ulme Sangallo Terra Elm Sangallo Terra	SU	9	•		•		AW		•		•	25
	37965	Ulme Elm	SU	9	•		•	•	AW		•	•	•	24
	37967	Kirsche Piemont Cherry Piemont	SU	9	•		•	•	AW		•	•	•	25

Kategorie Category	Dekor-Nr. Decor-No.	Dekorbezeichnung Decor	Oberfläche Surface	Preisgruppe Price group											Seite Page		
					8 mm	16 mm	19 mm	25 mm	S: 0,8 mm 3050 x 1350 mm		T: 0,8 mm 2150 x 1020 mm		2 x 23 mm	2 x 31 mm		0,8 x 23 mm	
DECORS WOOD	K4325	Alpin Eiche Snow <i>Alpine Oak Snow</i>	AW	7	•		•			•		•					27
	K4326	Alpin Eiche Stone <i>Alpine Oak Stone</i>	AW	7	•		•			•		•					30
	K4327	Noce Zarello <i>Noce Zarello</i>	NM	7	•		•			•		•					30
	K4328	Noce Stranelli <i>Noce Stranelli</i>	AW	7	•		•			•		•					29
	K4329	Robinie Battistra <i>Robinia Battistra</i>	AW	7	•		•			•		•					29
	K4333	Dreiland Eiche Sand <i>Dreiland Oak Sand</i>	AW	7	•		•			•		•					28
	K4334	Dreiland Eiche Tabak <i>Dreiland Oak Tobacco</i>	AW	7	•		•			•		•					30
	K4335	Stadtberg Buche Creme <i>Stadtberg Beech Creme</i>	NM	7	•		•			•		•					28
	K4336	Stadtberg Buche Mocca <i>Stadtberg Beech Mocca</i>	NM	7	•		•			•		•					29
	K4337	Eiche Marcato <i>Oak Marcato</i>	AW	7	•		•			•		•					28
	K4338	Bartholo Fichte <i>Bartholo Spruce</i>	AT	7	•		•			•		•					28
	K4343	Nordic Ahorn <i>Nordic Maple</i>	NM	7	•		•			•		•					27
	K4344	Iberic Ahorn <i>Iberic Maple</i>	BS	7	•		•			•		•					30
	K4347	Cottage Pine Antique <i>Cottage Pine Antique</i>	AT	7	•		•			•		•					28
	3306	Murnau Ahorn <i>Maple Murnau</i>	BS	6	•		•	•		•		•	•				27
	3375	Ahorn <i>Maple</i>	BS	6	•		•	•		•		•	•				27
	3379	Mangfall Buche <i>Beech Mangfall</i>	BS	6	•		•			•		•					27
	3381	Buche <i>Beech</i>	PR	6	•	•	•	•		•		•	•				29
	3391	Buche <i>Beech</i>	BS	6	•		•	•		•		•	•				29
	3396	Astfichte <i>Spruce Knotty</i>	PR	6	•		•			•		•					28
	3440	Ahorn Vancouver <i>Maple Vancouver</i>	BS	6	•		•			•		•					27
	3876	Samerbergbuche <i>Beech Samerberg</i>	BS	6	•		•			•		•					27
	34038	Sonoma Eiche Hell <i>Sonoma Oak Light</i>	AT	7	•		•			•		•					29
	34047	Ahorn Classic <i>Maple Classic</i>	NM	7	•		•			•		•					27
	34308	Kodiak Pine <i>Kodiak Pine</i>	AT	7	•		•			•		•					27
	37307	Eiche Natur <i>Oak Natural</i>	PR	6	•	•	•	•		•		•	•				28
	37489	Sapeli Mahagoni <i>Sapele Mahogany</i>	BS	7	•		•			•		•					29
	37511	Natureiche Rau <i>Oak Natural Rough</i>	PR	7	•		•			•		•					28
	37648	Wenge Nairobi <i>Wenge Nairobi</i>	AT	7	•		•			•		•					30
	37651	Wenge Sansibar <i>Wenge Sansibar</i>	AT	7	•		•			•		•					30

ÜBERSICHT OVERVIEW

Kategorie Category	Dekor-Nr. Decor-No.	Dekorbezeichnung Decor	Oberfläche Surface	Preisgruppe Price group							Seite Page					
				8 mm	16 mm	19 mm	25 mm	S: 0,8 mm 3050 x 1350 mm	T: 0,8 mm 2150 x 1020 mm	2 x 23 mm		2 x 31 mm	0,8 x 23 mm			
DECORS WOOD	37706	Kernbuche <i>Beech Core</i>	NM	6	•		•		•		•				27	
	37710	Wenge Gondou <i>Wenge Gondou</i>	■ PE	BS	6	•		•		•		•				30
	37713	Amazonas Eiche <i>Oak Amazon</i>		PR	7	•		•	•	•		•	•			30
	37717	Mooreiche <i>Moorland Oak</i>	■	AT	7	•		•	•	•		•	•			30
	37718	Steineiche <i>Stone Oak</i>		AT	7	•		•		•		•				30
	37737	Birke Taiga <i>Birch Taiga</i>		NM	7	•		•		•		•				29
	37740	Kirsche Cremona <i>Cherry Cremona</i>		NM	7	•		•		•		•				27
	37744	Lavare <i>Lavare</i>		AT	7	•		•		•		•				27
	37745	Mongori Eiche <i>Oak Mongori</i>		AT	7	•		•		•		•				28
	37746	Amazon <i>Amazon</i>		AT	7	•		•		•		•				29
	37750	Noce Palermo <i>Noce Palermo</i>		BS	6	•	•	•	•	•		•	•			29
	37755	Noce Sizilia <i>Noce Sizilia</i>		BS	7	•		•		•		•				29
	37762	Olive <i>Olive</i>		BS	7	•		•		•		•				28
	37771	Zwetschke <i>Plum</i>	■ GL	BS	7	•		•		•		•				29
	37776	Kernahorn <i>Maple Core</i>		NM	7	•		•		•		•				27
	37777	Esche Coimbra <i>Ash Coimbra</i>		AT	7	•		•		•		•				28
	37782	Zingana <i>Zingana</i>		BS	7	•		•		•		•				30
	37855	Sonoma Eiche Trüffel <i>Sonoma Oak Truffle</i>		AW	7	•		•		•		•				30
	38543	Amouk <i>Amouk</i>		AT	7	•		•		•		•				30
	38932	Wildeiche <i>Oak Wild</i>		PR	6	•		•	•	•		•	•			28
38995	Coco Bolo <i>Coco Bolo</i>		AT	7	•		•		•		•				28	
39345	Kirsche Acco <i>Cherry Acco</i>		BS	6	•		•	•	•		•	•			29	

Kategorie Category	Dekor-Nr. Decor-No.	Dekorbezeichnung Decor	Oberfläche Surface		Preisgruppe Price group							Seite Page						
			8 mm	16 mm	19 mm	25 mm	S: 0,8 mm 3050 x 1350 mm	T: 0,8 mm 2150 x 1020 mm	2 x 23 mm	2 x 31 mm	0,8 x 23 mm							
DECORS FANTASY	G055	Ice	BS	8						•								33
	G056	Letters	BS	8						•								33
	G057	Steel	BS	8						•								33
	G058	Texture	BS	8						•								33
	G059	Bluegrid	BS	8						•								33
	G060	Rusty	BS	8						•								33
	G061	Vintage	BS	8						•								33
	G062	Colourwood	BS	8						•								33

Kategorie Category	Dekor-Nr. Decor-No.	Dekorbezeichnung Decor	Oberfläche Surface		Preisgruppe Price group				WAP WJP*: 4100 mm				APL WT**: 4100 mm, R 3 mm				NR SB***: 4100 x 640 x 15 mm				Kante Edging tape: 5 x 45 x 0,6 mm	Fensterbank Window Sill	Seite Page	
			AT	7	8 mm	16 mm	19 mm	25 mm	S: 0,8 mm 3050 x 1350 mm	T: 0,8 mm 2150 x 1020 mm	2 x 23 mm	2 x 31 mm	0,8 x 23 mm	•	•	•	•	•	•	•				•
WORKTOPS & WINDOW SILLS	34232	Arizona Pine Arizona Pine	AT	7					•					•	•	•	•							39
	34234	Denver Oak Denver Oak	AT	7					•					•	•	•	•							40
	34312	Navajo Navajo	BS	8					•					•	•	•	•							40
	34318	Laramie Pine Laramie Pine	AT	7					•					•	•	•	•							39
	34321	Oxid Oxide	DP	8				•			•		•	•	•	•	•							40
	35252	Chalet Eiche Chalet Oak	AT	7					•					•	•	•	•							38
	36127	Marmor Nero Marble Nero ¹⁾	GL	8					•					•	•	•	•							40
	37648	Wenge Nairobi Wenge Nairobi	AT	7	•		•		•		•			•	•	•	•							39
	37710	Wenge Gondou Wenge Gondou	PE	6	BS		BS		BS PE		BS				•	•	•	•						39
	37717	Mooreiche Moorland Oak	AT	7	•		•	•	•		•	•			•	•	•	•						39
	37771	Zwetschke Plum ¹⁾	GL	7	BS		BS		BS GL		BS				GL	GL	GL	GL						39
	37905	Beton Art Concrete Art	DP	8					•						•	•	•	•						39
	37910	Tibur Tibur	PE	8					•						•	•	•	•						37
	37959	Marmor Astrato Marble Astrato	DC	8					•						•	•	•	•						40
	37978	Mocca Mocca	DC	8					•						•	•	•	•						40
	37979	Tabacco Tobacco	DC	8					•						•	•	•	•						38
	37982	Cyanit Cyanite	DC	8					•						•	•	•	•						38
	37984	Torreano Anthrazit Torreano Anthracite	DC	8					•						•	•	•	•						40
	38057	Marmor de Mazi Marble Mazi	DC	8					•						•	•	•	•						38
	38356	Naturstein Natural Stone	DC	8					•						•	•	•	•						37
	39580	Amarello Rose Amarello Rose	DC	8					•						•	•	•	•						38
	44319	Palio Quarzgrau Palio Quartz Grey	PE	8					•						•	•	•	•						40
	47980	Arktis Arctic	DC	8					•						•	•	•	•						37
	47981	Sahara Sahara	DC	8					•						•	•	•	•						37
47981	Sahara Sahara ¹⁾	GL	8					•						•	•	•	•						37	

 Dekorplatte | Melamine faced board
 Schichtstoffplatte | Laminate
 ABS-Kante | ABS tape

 Wandabschlussprofil | Wall jointing profile
 Arbeitsplatte | Worktop
 Nischenrückwand | Splashback

¹⁾ Kanten sind nicht mitverpackt, sondern müssen extra bestellt werden. | Edging tapes are not included and must be ordered separately.

WOOD VENEERS



WOOD VENEERS

Holzurniere | Wood Veneers

Alle Eichenurniere sind als FUMAKO erhaltlich. | All Oak veneers are available as FUMAKO.



Eiche europaisch | *European Oak*
E, N, S, A, 1A, B




Eiche Rift | *Oak Rift*
E, A, 1A, B



Eiche Wild | *Oak Rustic*
N



Eiche Astig | *Knotty Oak*
N




Eiche Maron | *Oak Maron*
E, N, S, A, 1A, B



Eiche Antik | *Oak Antique*
N



Eiche Stonewashed | *Oak Stonewashed*
E, N, A, 1A, B



Eiche Astig Stonewashed | *Knotty Oak St.*
N



Eiche Vulkan | *Oak Vulcano*
N, S, A, B



Esche | *Ash*
E, N, S, A, 1A, B



Buche Ungedampft | *Unsteamed Beech*
E, N, S, A, 1A, B



Birke Geschalt | *Birch Rotary Cut*
N, A, B



Erle | *Alder*
N, A, B



Buche Kern | *Brown Heart Beech*
N

E, N, S, A, 1A, B Mogliche Sortierung des Holzes | *Wood classification options*

Als Finoboard erhaltlich | *Available as Finoboard*

WOOD VENEERS

Fortsetzung | Continued **WOOD VENEERS** HARDWOOD



Ahorn Europäisch | *European Maple* **F**
E, N, S, A, 1A, B



Ahorn Kanadisch | *Canadian Maple* **F**
E, N, S, A, 1A, B



Birke Gemessert | *Birch Flat Sliced* **F**
E, N, S, A, 1A, B



Buche Gedämpft | *Steamed Beech* **F**
E, N, S, A, 1A, B



Esche Maron | *Ash Maron*
E, N, S, A, 1A, B




Esche Kern | *Brown Heart Ash* **F**
N



Kirsch Europäisch | *European Cherry* **F**
E, N, S, A, 1A, B



Ruster Amerikanisch | *American Red Elm*
E, N, S, A, 1A, B



Kirsch Amerikanisch | *American Cherry* **F**
E, N, S, A, 1A, B



Nuss Amerikanisch | *Bl. Am. Walnut* **F**
E, N, S, A, 1A, B



Nuss Rustikal | *Rustic Walnut*
N




Robinie Gedämpft | *Steamed Robinia*
N, A, B



WOOD VENEERS SOFTWOOD



Zirbe/Arve | *Swiss Pine*
N



Fichte Astig | *Knotty Spruce*
N



Fichte | *Spruce*
E, N, S, A, 1A, B

WOOD VENEERS

Fortsetzung | Continued **WOOD VENEERS** SOFTWOOD



Kiefer | *Pine*
E, N, S, A, 1A, B




Tanne | *Silver Fir*
E, N, S, A, 1A, B



Lärche | *Larch*
E, N, S, A, 1A, B



Fichte Antik | *Spruce Antique*
N




Lärche Antik | *Larch Antique*
N



Lärche Astig | *Knotty Larch*
N



Fichte Astig Stonewashed | *Knotty Spr. St.*
N



Twinwood | *Twinwood*
E, A




Teak | *Teak*
E, N, S, A, B




Anegre | *Aningeria*
E, A, B

F



Sucupira | *Sucupira*
S, A, B



Bambus Karamell | *Bamboo Caramell*
A



Mahagoni | *Mahogany*
E, A, B

F



Weitere Produktinformationen sowie Originalmuster unserer Furniere siehe Wood Veneers BOARDS collection und Broschüre. | *For further product information and original samples of our veneers see Wood Veneers BOARDS collection and brochure.*

E, N, S, A, 1A, B Mögliche Sortierung des Holzes | *Wood classification options*

F Als Finoboard erhältlich | *Available as Finoboard*

Sortierung | Classification

CLASSIC

gestürzt | *book match (Standard)*
gelegt | *slip match*

A/B

Bestens geeignet für repräsentative Frontflächen. Mit für Frontfurnier typischen Merkmalen des Holzes.

Ideal for representative front faces. With the typical wood features of front face veneers.

1A/B

Exakt nach Ihren Vorstellungen. Wählen Sie das Holz nach Ihren eigenen Kriterien aus. Von Fries bis hin zur Bildabwicklung.

Exactly according to your ideas. Choose the wood based your own criteria. From quarters to log sequences.

A/B
Basic

Die kostenbewusste Alternative für Korpusse und als Rückseite bei Frontplatten. Mit natürlichen Merkmalen des Holzes.

The cost-conscious alternative for furniture carcasses and interior design. With the natural character of wood.

CHARISMO

Brettcharakter | *mismatch*

E

Die besonders elegante und schlichte Friessortierung mit feinen Anschnitten im Brettcharakter.

An especially elegant quarter selection with fine half crowns in a mismatch appearance.

N

Naturmix ist eine Mischung aus Fries und Fladerfurnieren, die gezielt markante Holzmerkmale in den Fokus stellt.

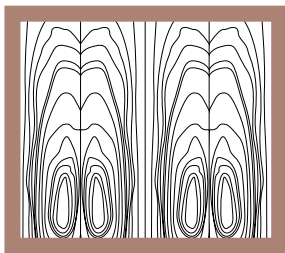
Nature mix is a combination of quarters and crown veneers, including flake and other specific features of wood.

S


Die Sortierung „Struktur“ bietet Flader- und Halbfladerfurniere in Brettcharakter.

Created from numerous crown-cut patterns in small sequences, interspersed with half crowns.


Fügebilder | Joining pictures



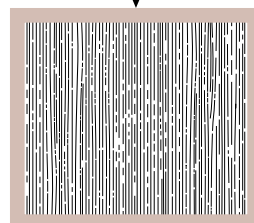
gestürzt | *book match*




gelegt | *slip match*




Brettcharakter | *mismatch*



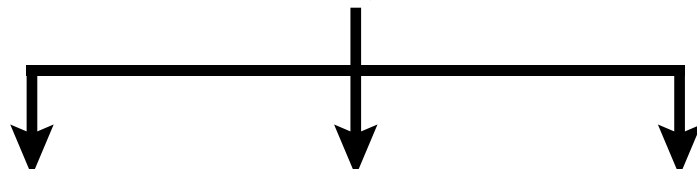
E ELEGANT PLAIN



N NATURE MIX



S STRUCTURE

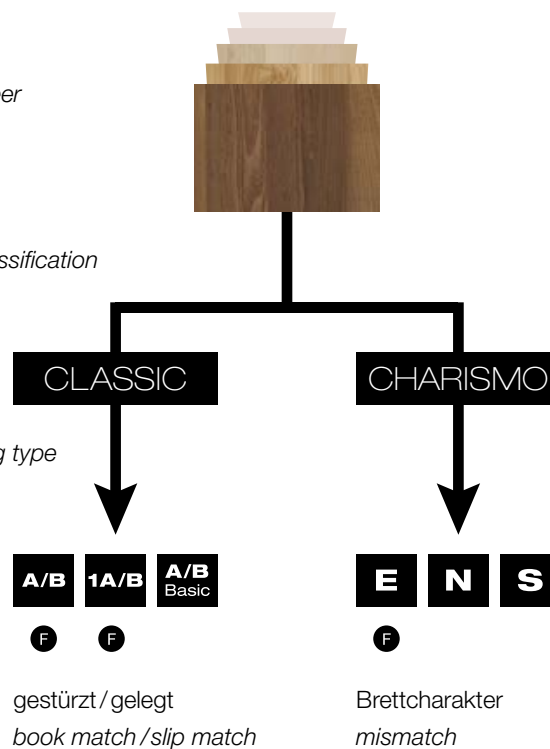


Bestelloptionen | *Ordering options*

1. Holzart aussuchen | *Choose a veneer*

2. Sortierung aussuchen | *Choose classification*

3. Fügeart aussuchen | *Choose joining type*



YOUR WOOD VENEERED BOARD.



Ganz nach Ihren Wünschen. Suchen Sie sich eine Holzart aus und kombinieren Sie diese mit der gewünschten Umsetzung. Die Möglichkeiten reichen von gestürzt oder gelegt bis hin zum Brettcharakter. Kaindl produziert Ihre individuelle echtholzverleimte Platte.

Just as you like it. Choose a type of wood and how you would like it to be implemented. You can choose between book match, slip match and mismatch. Kaindl then produces your customised real wood veneered board.

BOARDS. FLOORS. IDEAS.

Die Ideenfabrik. Kaindl produziert nicht nur Platten und Böden, sondern Ideen. In den 1960er-Jahren hat sich das Unternehmen als einer der ersten Hersteller von Spanplatten weltweit einen Namen gemacht. Heute gilt Kaindl als Innovationsführer in den Bereichen Flooring und Interior-Design. Holz ist dabei mehr als nur ein Rohstoff: Holz ist die natürliche Basis für unsere Ideen.

The ideas factory. Kaindl produces not only boards and flooring but also ideas. The company made a name for itself around the world in the 1960s as one of the first manufacturers of chipboard. Today, Kaindl is considered a leading innovator in the fields of flooring and interior design. To us, wood is more than just a raw material: wood is the natural basis of our ideas.

M. Kaindl KG

Kaindlstraße 2 | 5071 Wals/Salzburg, Austria | T: +43 (0)662/85 88-0
F: +43(0)662/85 13 31 | sales@kaindl.com | www.kaindl.com