



AMBIA-LINE für LEGRABOX

1



Komplettes Programm

Das Programm von AMBIA-LINE ist übersichtlich und vielseitig zugleich und in folgenden Ausführungen erhältlich: Im Stahl-Design mit Rahmen aus pulverbeschichtetem Stahl in den Farben Terraschwarz matt, Oringrau matt und Seidenweiß matt. Und in einer Kombination aus Stahlkomponenten und ausgewählten Holzdekoren in Tennessee Nuss, Nebraska Eiche und Bardolino Eiche.

AMBIA-LINE für LEGRABOX

1


**Formvollendete
Ordnung**
AMBIA-LINE schafft
mit schlichter Eleganz
Ordnung im Inneren
von LEGRABOX.



**Innovative
Farbgebung**
Das Inneneinteilungs-
system ist in Material
und Farbe passend zur
Zarge erhältlich oder
setzt mit ausgewählten
Holzdekoren bewusst
Akzente.



**Leichte
Handhabung**
Die Rahmen können
im Handumdrehen
eingesetzt und beliebig
positioniert werden.
Stahlrahmen für den
Frontauszug haften
sicher dank Magnet.





AMBIA-LINE Inneneinteilung Stahl-Design

- AMBIA-LINE - geradliniges Inneneinteilungssystem
- Technisch und optisch optimal abgestimmt auf LEGRABOX
- Besteckeinsatz mit Beschichtung aus hochwertigem Softtouchmaterial
- Rahmen mit Magnetplatte zur magnetischen Anwendung an der Zarge bzw. Holzrückwand mittels Adapterprofil
- Variable Anwendungen für Schubkasten bzw. Frontauszug
- Geringer Montageaufwand
- Nachrüstbar



Schubkasten



Frontauszug



Empfohlene Farbkombinationen	AMBIA-LINE Farben		
	OG-M	TS-M	SW-M
LEGRABOX Farben	Oriongrau matt	Terraschwarz matt	Seidenweiß matt
OG-M	■		
TS-M		■	
SW-M			■
INOX		■	
Inox		■	



AMBIA-LINE Besteckeinsatz - Stahldesign

- Praktisch für die Anwendung in der Küche und in anderen Wohnbereichen
- Passend für LEGRABOX Schubkasten und Innenschubkasten Höhe M und K
- Besteckeinsatz mit Softtouch-Oberfläche

Verwendung: Schubkasten
 Breite: 300 mm
 Höhe: 50 mm

Art.Nr.	Werk.Nr.	NL mm	Länge mm	Material	ME	Preis EUR	per
103 367 800	ZC7S450BS3	450	425	Stahl oriongrau matt	ST	81,97	1 ST
103 367 801	ZC7S450BS3	450	425	Stahl seidenweiß/oriongrau matt	ST	81,97	1 ST
103 367 802	ZC7S450BS3	450	425	Stahl terraschwarz matt	ST	81,97	1 ST
103 367 803	ZC7S500BS3	500	475	Stahl oriongrau matt	ST	84,53	1 ST
103 367 804	ZC7S500BS3	500	475	Stahl seidenweiß/oriongrau matt	ST	84,53	1 ST
103 367 805	ZC7S500BS3	500	475	Stahl terraschwarz matt	ST	84,53	1 ST
103 367 806	ZC7S550BS3	550	524	Stahl oriongrau matt	ST	124,52	1 ST
103 367 807	ZC7S550BS3	550	524	Stahl seidenweiß/oriongrau matt	ST	124,52	1 ST
103 367 808	ZC7S550BS3	550	524	Stahl terraschwarz matt	ST	124,52	1 ST
103 367 809	ZC7S600BS3	600	574	Stahl oriongrau matt	ST	127,08	1 ST
103 367 810	ZC7S600BS3	600	574	Stahl seidenweiß/oriongrau matt	ST	127,08	1 ST
103 367 811	ZC7S600BS3	600	574	Stahl terraschwarz matt	ST	127,08	1 ST
103 367 900	ZC7S650BS3	650	624	Stahl oriongrau matt	ST	182,15	1 ST
103 367 901	ZC7S650BS3	650	624	Stahl seidenweiß/oriongrau matt	ST	182,15	1 ST
103 367 902	ZC7S650BS3	650	624	Stahl terraschwarz matt	ST	182,15	1 ST

Produktgruppe 300 333



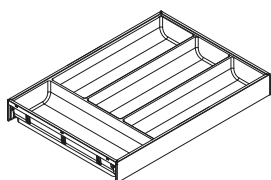
Stahl oriongrau matt



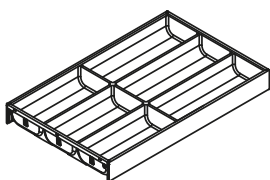
Stahl seidenweiß/oriongrau matt



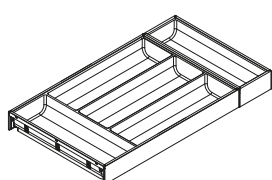
Stahl terraschwarz matt



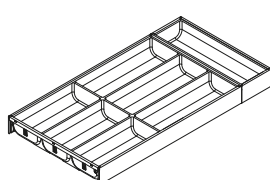
Nennlänge 450 mm



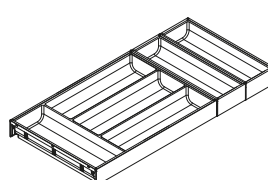
Nennlänge 500 mm



Nennlänge 550 mm



Nennlänge 600 mm



Nennlänge 650 mm



AMBIA-LINE Schubkastenrahmen für Nennlänge von 270 mm bis 400 mm - Stahldesign

- Mit Magnetplatte an der Rückseite zur magnetischen Anbindung an der Zarge bzw. Holzrückwand mittels Adapterprofil
- Ohne Boden

Hinweis:

Exakt passend für die Nennlängen 270 und 300 mm - ab Nennlänge 350 mm notwendiges Adapterprofil für die Anbindung an die Rückwand (16 mm) ist extra zu bestellen.

Verwendung: Schubkasten
 Nennlänge: ab 270 mm
 Länge: 273 mm
 Breite: 242 mm
 Höhe: 50 mm

Art.Nr.	Werk.Nr.	Material	ME	Preis EUR	per
103 367 836	ZC7S300RSU	Stahl oriongrau matt	ST	35,86	1 ST
103 367 837	ZC7S300RSU	Stahl seidenweiß matt	ST	35,86	1 ST
103 367 838	ZC7S300RSU	Stahl terraschwarz matt	ST	35,86	1 ST

Produktgruppe 300 333





AMBIA-LINE Adapterprofil zur Anbindung an Holzrückwand - Stahldesign


Hinweis:

Rückwandstärke 16 mm

Nennlänge: empfohlen ab 350 mm
Breite: 242 mm

Art.Nr.	Werk.Nr.	Verwendung	Material	ME	Preis EUR	per
103 367 845	ZC7A0U0M	Schubkasten Höhe M	Stahl oriongrau matt	ST	4,61	1 ST
103 367 846	ZC7A0U0M	Schubkasten Höhe M	Stahl seidenweiß matt	ST	4,61	1 ST
103 367 847	ZC7A0U0M	Schubkasten Höhe M	Stahl terraschwarz matt	ST	4,61	1 ST
103 367 848	ZC7A0U0K	Schubkasten Höhe K	Stahl oriongrau matt	ST	5,12	1 ST
103 367 849	ZC7A0U0K	Schubkasten Höhe K	Stahl seidenweiß matt	ST	5,12	1 ST
103 367 850	ZC7A0U0K	Schubkasten Höhe K	Stahl terraschwarz matt	ST	5,12	1 ST

Produktgruppe 300 333



1



AMBIA-LINE Querteiler einzeln zu Schubkastenrahmen (optional) - Stahldesign

Verwendung: Schubkastenrahmen
Breite: für 242 mm
Höhe: 50 mm

Art.Nr.	Werk.Nr.	Material	ME	Preis EUR	per
103 367 866	ZC7Q0U0SS	Kunststoff oriongrau matt	ST	5,64	1 ST
103 367 867	ZC7Q0U0SS	Kunststoff seidenweiß matt	ST	5,64	1 ST
103 367 868	ZC7Q0U0SS	Kunststoff terraschwarz matt	ST	5,64	1 ST

Produktgruppe 300 333



AMBIA-LINE Schubkastenrahmen schmal - Stahldesign

Hinweis:

Ohne Boden

Verwendung: Schubkasten
Breite: 100 mm
Höhe: 50 mm

Art.Nr.	Werk.Nr.	NL mm	Länge mm	Material	ME	Preis EUR	per
103 367 812	ZC7S450RS1	450	422	Stahl oriongrau matt	ST	22,76	1 ST
103 367 813	ZC7S450RS1	450	422	Stahl seidenweiß matt	ST	22,76	1 ST
103 367 814	ZC7S450RS1	450	422	Stahl terraschwarz matt	ST	22,76	1 ST
103 367 815	ZC7S500RS1	500	472	Stahl oriongrau matt	ST	23,05	1 ST
103 367 816	ZC7S500RS1	500	472	Stahl seidenweiß matt	ST	23,05	1 ST
103 367 817	ZC7S500RS1	500	472	Stahl terraschwarz matt	ST	23,05	1 ST
103 367 818	ZC7S550RS1	550	522	Stahl oriongrau matt	ST	23,58	1 ST
103 367 819	ZC7S550RS1	550	522	Stahl seidenweiß matt	ST	23,58	1 ST
103 367 820	ZC7S550RS1	550	522	Stahl terraschwarz matt	ST	23,58	1 ST
103 367 821	ZC7S600RS1	600	572	Stahl oriongrau matt	ST	24,11	1 ST
103 367 822	ZC7S600RS1	600	572	Stahl seidenweiß matt	ST	24,11	1 ST
103 367 823	ZC7S600RS1	600	572	Stahl terraschwarz matt	ST	24,11	1 ST
103 367 903	ZC7S650RS1	650	622	Stahl oriongrau matt	ST	28,00	1 ST
103 367 904	ZC7S650RS1	650	622	Stahl seidenweiß matt	ST	28,00	1 ST
103 367 905	ZC7S650RS1	650	622	Stahl terraschwarz matt	ST	28,00	1 ST

Produktgruppe 300 333




AMBIA-LINE Querteiler einzeln zu Schubkastenrahmen schmal (optional) - Stahldesign

Verwendung: Schubkasten
 Breite: für 100 mm
 Höhe: 50 mm

Art.Nr.	Werk.Nr.	Material	ME	Preis EUR	per
103 367 860	ZC7Q010SS	Kunststoff oriongrau matt	ST	3,71	1 ST
103 367 861	ZC7Q010SS	Kunststoff seidenweiß matt	ST	3,71	1 ST
103 367 862	ZC7Q010SS	Kunststoff terraschwarz matt	ST	3,71	1 ST

Produktgruppe 300 333



AMBIA-LINE Schubkastenrahmen breit - Stahldesign

Hinweis:
 Ohne Boden

Verwendung: Schubkasten
 Breite: 200 mm
 Höhe: 50 mm

Art.Nr.	Werk.Nr.	NL mm	Länge mm	Material	ME	Preis EUR	per
103 367 824	ZC7S450RS2	450	422	Stahl oriongrau matt	ST	27,88	1 ST
103 367 825	ZC7S450RS2	450	422	Stahl seidenweiß matt	ST	27,88	1 ST
103 367 826	ZC7S450RS2	450	422	Stahl terraschwarz matt	ST	27,88	1 ST
103 367 827	ZC7S500RS2	500	472	Stahl oriongrau matt	ST	28,18	1 ST
103 367 828	ZC7S500RS2	500	472	Stahl seidenweiß matt	ST	28,18	1 ST
103 367 829	ZC7S500RS2	500	472	Stahl terraschwarz matt	ST	28,18	1 ST
103 367 830	ZC7S550RS2	550	522	Stahl oriongrau matt	ST	28,71	1 ST
103 367 831	ZC7S550RS2	550	522	Stahl seidenweiß matt	ST	28,71	1 ST
103 367 832	ZC7S550RS2	550	522	Stahl terraschwarz matt	ST	28,71	1 ST
103 367 833	ZC7S600RS2	600	572	Stahl oriongrau matt	ST	29,23	1 ST
103 367 834	ZC7S600RS2	600	572	Stahl seidenweiß matt	ST	29,23	1 ST
103 367 835	ZC7S600RS2	600	572	Stahl terraschwarz matt	ST	29,23	1 ST
103 367 906	ZC7S650RS2	650	622	Stahl oriongrau matt	ST	33,82	1 ST
103 367 907	ZC7S650RS2	650	622	Stahl seidenweiß matt	ST	33,82	1 ST
103 367 908	ZC7S650RS2	650	622	Stahl terraschwarz matt	ST	33,82	1 ST

Produktgruppe 300 333


AMBIA-LINE Querteiler einzeln zu Schubkastenrahmen breit (optional) - Stahldesign

Verwendung: Schubkasten
 Breite: für 200 mm
 Höhe: 50 mm

Art.Nr.	Werk.Nr.	Material	ME	Preis EUR	per
103 367 863	ZC7Q020SS	Kunststoff oriongrau matt	ST	5,25	1 ST
103 367 864	ZC7Q020SS	Kunststoff seidenweiß matt	ST	5,25	1 ST
103 367 865	ZC7Q020SS	Kunststoff terraschwarz matt	ST	5,25	1 ST

Produktgruppe 300 333





AMBIA-LINE Frontauszugsrahmen für Nennlänge ab 270 mm - Stahl-Design

- Mit Magnetplatte an der Rückseite zur magnetischen Anbindung an der Zarge bzw. Holzrückwand mittels Adapterprofil
- Ohne Boden

Hinweis:

Exakt passend für die Nennlängen 270 und 300 mm - das ab Nennlänge 350 mm notwendige Adapterprofil für die Anbindung an die Rückwand (16 mm) ist extra zu bestellen.

Verwendung: Frontauszug
 Nennlänge: ab 270 mm
 Länge: 271 mm
 Breite: 242 mm
 Höhe: 110 mm

Art.Nr.	Werk.Nr.	Material	ME	Preis EUR	per
103 367 842	ZC7F300RSU	Stahl oriongrau matt	ST	46,11	1 ST
103 367 843	ZC7F300RSU	Stahl seidenweiß matt	ST	46,11	1 ST
103 367 844	ZC7F300RSU	Stahl terraschwarz matt	ST	46,11	1 ST

Produktgruppe 300 333



Frontauszug



Stahl oriongrau matt



Stahl seidenweiß matt



Stahl terraschwarz matt



AMBIA-LINE Adapterprofil zur Anbindung an Holzrückwand (Frontauszug) - Stahl-Design

Hinweis:

Rückwandstärke 16 mm

Verwendung: Frontauszug C
 Nennlänge: empfohlen ab 350 mm
 Breite: 242 mm

Art.Nr.	Werk.Nr.	Material	ME	Preis EUR	per
103 367 851	ZC7A0U0C	Stahl oriongrau matt	ST	5,51	1 ST
103 367 852	ZC7A0U0C	Stahl seidenweiß matt	ST	5,51	1 ST
103 367 853	ZC7A0U0C	Stahl terraschwarz matt	ST	5,51	1 ST

Produktgruppe 300 333



AMBIA-LINE Querteiler einzeln zu Frontauszugsrahmen (optional) - Stahl-Design

Verwendung: Frontauszug
 Breite: für 242 mm
 Höhe: 110 mm

Art.Nr.	Werk.Nr.	Material	ME	Preis EUR	per
103 367 869	ZC7Q0U0FS	Kunststoff oriongrau matt	ST	6,79	1 ST
103 367 870	ZC7Q0U0FS	Kunststoff seidenweiß matt	ST	6,79	1 ST
103 367 871	ZC7Q0U0FS	Kunststoff terraschwarz matt	ST	6,79	1 ST

Produktgruppe 300 333





AMBIA-LINE Frontauszugsrahmen für Nennlänge ab 400 mm - Stahl-Design

- Mit Magnetplatte an der Rückseite zur magnetischen Anbindung an der Zarge bzw. Holzrückwand mittels Adapterprofil
- Ohne Boden

1

Hinweis:
Notwendiges Adapterprofil für Anbindung an die Rückwand (16 mm) ist extra zu bestellen.

Verwendung: Frontauszug
Nennlänge: ab 400 mm
Länge: 371 mm
Breite: 218 mm
Höhe: 110 mm

Art.Nr.	Werk.Nr.	Material	ME	Preis EUR	per
103 367 839	ZC7F400RSP	Stahl oriongrau matt	ST	48,67	1 ST
103 367 840	ZC7F400RSP	Stahl seidenweiß matt	ST	48,67	1 ST
103 367 841	ZC7F400RSP	Stahl terraschwarz matt	ST	48,67	1 ST

Produktgruppe 300 333



Frontauszug



Stahl oriongrau matt



Stahl seidenweiß matt



Stahl terraschwarz matt



AMBIA-LINE Adapterprofil zur Anbindung an Holzrückwand - Stahl-Design

Hinweis:
Rückwandstärke 16 mm

Breite: 218 mm

Art.Nr.	Werk.Nr.	Verwendung	Material	ME	Preis EUR	per
103 367 854	ZC7A0POC	Frontauszug C	Stahl oriongrau matt	ST	5,51	1 ST
103 367 855	ZC7A0POC	Frontauszug C	Stahl seidenweiß matt	ST	5,51	1 ST
103 367 856	ZC7A0POC	Frontauszug C	Stahl terraschwarz matt	ST	5,51	1 ST
103 367 857	ZC7A0POF	Frontauszug F	Stahl oriongrau matt	ST	6,15	1 ST
103 367 858	ZC7A0POF	Frontauszug F	Stahl seidenweiß matt	ST	6,15	1 ST
103 367 859	ZC7A0POF	Frontauszug F	Stahl terraschwarz matt	ST	6,15	1 ST

Produktgruppe 300 333



AMBIA-LINE Querteiler einzeln zu Frontauszugsrahmen (optional) - Stahl-Design

Verwendung: Frontauszug
Breite: für 218 mm
Höhe: 110 mm

Art.Nr.	Werk.Nr.	Material	ME	Preis EUR	per
103 367 872	ZC7Q0P0FS	Kunststoff oriongrau matt	ST	6,79	1 ST
103 367 873	ZC7Q0P0FS	Kunststoff seidenweiß matt	ST	6,79	1 ST
103 367 874	ZC7Q0P0FS	Kunststoff terraschwarz matt	ST	6,79	1 ST

Produktgruppe 300 333





AMBIA-LINE Inneneinteilung Stahldesign

- AMBIA-LINE - geradliniges Inneneinteilungssystem
- Technisch und optisch optimal abgestimmt auf LEGRABOX
- Variable Anwendungen für Schubkasten bzw. Frontauszug
- Geringer Montageaufwand
- Nachrüstbar



Schubkasten



Frontauszug

Empfohlene Farbkombinationen	AMBIA-LINE Farben		
	OG-M	TS-M	SW-M
LEGRABOX Farben	Oriongrau matt	Terraschwarz matt	Seidenweiß matt
OG-M			
Oriongrau matt	■		
TS-M			
Terraschwarz matt		■	
SW-M			
Seidenweiß matt			■
INOX		■	
Inox			



AMBIA-LINE Flaschenset

- Dient zur praktischen Organisation von Flaschen
- Bestehende AMBIA-LINE Schubkastenrahmen (100 und 200 mm) werden mittels AMBIA-LINE Flaschensets höher gestellt und frei im Frontauszug platziert

Lieferumfang:

- 2 Adapter
- 3 Querteiler

Art.Nr.	Werk.Nr.	Breite mm	Material	ME	Preis EUR	per
103 367 794	ZC7B0100S	100	Kunststoff oriongrau matt	GT	20,70	1 GT
103 367 795	ZC7B0100S	100	Kunststoff seidenweiß matt	GT	20,70	1 GT
103 367 796	ZC7B0100S	100	Kunststoff terraschwarz matt	GT	20,70	1 GT
103 367 797	ZC7B0200S	200	Kunststoff oriongrau matt	GT	26,50	1 GT
103 367 798	ZC7B0200S	200	Kunststoff seidenweiß matt	GT	26,50	1 GT
103 367 799	ZC7B0200S	200	Kunststoff terraschwarz matt	GT	26,50	1 GT

Produktgruppe 300 333



oriongrau matt





AMBIA-LINE Inneneinteilung Holzdesign

- AMBIA-LINE - geradliniges Inneneinteilungssystem
- Technisch und optisch optimal abgestimmt auf LEGRABOX
- Variable Anwendungen für Schubkasten bzw. Frontauszug
- Material: melaminbeschichteter Holzwerkstoff
- Geringer Montageaufwand
- Nachrüstbar



Schubkasten



Empfohlene Farbkombinationen	AMBIA-LINE Holzdekore		
	Nebraska Eiche	Tennessee Nuss	Bardolino Eiche
LEGRABOX Farben	OG-M	TS-M	SW-M
OG-M	■		
Oriongrau matt			
TS-M		■	
Terraschwarz matt			
SW-M			■
Seidenweiß matt			
INOX		■	
Inox			



AMBIA-LINE Besteckeinsatz - Holzdesign

Verwendung: Schubkasten
 Breite: 300 mm
 Höhe: 50 mm

Art.Nr.	Werk.Nr.	NL mm	Länge mm	Material	ME	Preis EUR	per
103 367 875	ZC7S450BH3	450	425	Bardolino Eiche/seidenweiß matt	ST	57,90	1 ST
103 367 876	ZC7S450BH3	450	425	Nebraska Eiche/oriongrau matt	ST	57,90	1 ST
103 367 877	ZC7S450BH3	450	425	Tennessee Nuss/terraschwarz matt	ST	57,90	1 ST
103 367 878	ZC7S500BH3	500	475	Bardolino Eiche/seidenweiß matt	ST	58,92	1 ST
103 367 879	ZC7S500BH3	500	475	Nebraska Eiche/oriongrau matt	ST	58,92	1 ST
103 367 880	ZC7S500BH3	500	475	Tennessee Nuss/terraschwarz matt	ST	58,92	1 ST
103 367 881	ZC7S550BH3	550	524	Bardolino Eiche/seidenweiß matt	ST	60,36	1 ST
103 367 882	ZC7S550BH3	550	524	Nebraska Eiche/oriongrau matt	ST	60,36	1 ST
103 367 883	ZC7S550BH3	550	524	Tennessee Nuss/terraschwarz matt	ST	60,36	1 ST
103 367 884	ZC7S600BH3	600	574	Bardolino Eiche/seidenweiß matt	ST	64,57	1 ST
103 367 885	ZC7S600BH3	600	574	Nebraska Eiche/oriongrau matt	ST	64,57	1 ST
103 367 886	ZC7S600BH3	600	574	Tennessee Nuss/terraschwarz matt	ST	64,57	1 ST
103 367 910	ZC7S650BH3	650	622	Bardolino Eiche/seidenweiß matt	ST	75,02	1 ST
103 367 911	ZC7S650BH3	650	622	Nebraska Eiche/oriongrau matt	ST	75,02	1 ST
103 367 912	ZC7S650BH3	650	622	Tennessee Nuss/terraschwarz matt	ST	75,02	1 ST

Produktgruppe 300 333



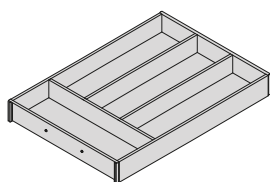
Bardolino Eiche



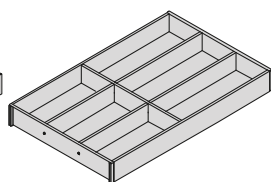
Nebraska Eiche



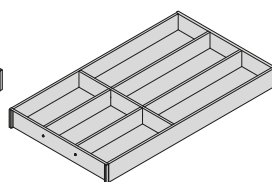
Tennessee Nuss



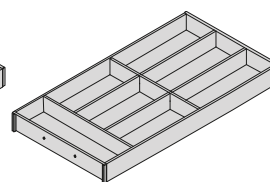
Nennlänge 450 mm



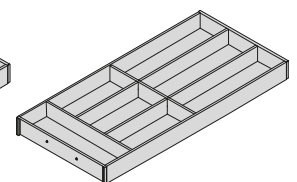
Nennlänge 500 mm



Nennlänge 550 mm



Nennlänge 600 mm



Nennlänge 650 mm



AMBIA-LINE Schubkastenrahmen für Nennlänge von 270 mm bis 400 mm - Holzdesign

- Mit Gummi-Stellfüßen für eine rutschsichere Positionierung
- Inklusive Boden

Verwendung: Schubkasten
 Nennlänge: ab 270 mm
 Länge: 273 mm
 Breite: 242 mm
 Höhe: 50 mm

Art.Nr.	Werk.Nr.	Material	ME	Preis EUR	per
103 367 324	ZC7S300RHU	Bardolino Eiche/seidenweiß matt	ST	48,67	1 ST
103 367 325	ZC7S300RHU	Nebraska Eiche/oriongrau matt	ST	48,67	1 ST
103 367 326	ZC7S300RHU	Tennessee Nuss/terraschwarz matt	ST	48,67	1 ST

Produktgruppe 300 333




AMBIA-LINE Querteiler einzeln zu Schubkastenrahmen (optional) - Holzdesign

- Inklusive Federbügel

Verwendung: Schubkasten
 Breite: für 242 mm
 Höhe: 50 mm

Art.Nr.	Werk.Nr.	Material	ME	Preis EUR	per
103 367 339	ZC7Q0U0SH	Bardolino Eiche/seidenweiß matt	ST	7,81	1 ST
103 367 341	ZC7Q0U0SH	Tennessee Nuss/terraschwarz matt	ST	7,81	1 ST

Produktgruppe 300 333


AMBIA-LINE Schubkastenrahmen schmal - Holzdesign

- Inklusive Boden

Verwendung: Schubkasten
 Breite: 100 mm
 Höhe: 50 mm

Art.Nr.	Werk.Nr.	NL mm	Länge mm	Material	ME	Preis EUR	per
103 367 300	ZC7S450RH1	450	422	Bardolino Eiche/seidenweiß matt	ST	37,99	1 ST
103 367 301	ZC7S450RH1	450	422	Nebraska Eiche/oriongrau matt	ST	37,99	1 ST
103 367 302	ZC7S450RH1	450	422	Tennessee Nuss/terraschwarz matt	ST	37,99	1 ST
103 367 303	ZC7S500RH1	500	472	Bardolino Eiche/seidenweiß matt	ST	38,42	1 ST
103 367 304	ZC7S500RH1	500	472	Nebraska Eiche/oriongrau matt	ST	38,42	1 ST
103 367 305	ZC7S500RH1	500	472	Tennessee Nuss/terraschwarz matt	ST	38,42	1 ST
103 367 306	ZC7S550RH1	550	522	Bardolino Eiche/seidenweiß matt	ST	39,07	1 ST
103 367 307	ZC7S550RH1	550	522	Nebraska Eiche/oriongrau matt	ST	39,07	1 ST
103 367 308	ZC7S550RH1	550	522	Tennessee Nuss/terraschwarz matt	ST	39,07	1 ST
103 367 309	ZC7S600RH1	600	572	Bardolino Eiche/seidenweiß matt	ST	39,71	1 ST
103 367 310	ZC7S600RH1	600	572	Nebraska Eiche/oriongrau matt	ST	39,71	1 ST
103 367 311	ZC7S600RH1	600	572	Tennessee Nuss/terraschwarz matt	ST	39,71	1 ST
103 367 913	ZC7S650RH1	650	622	Bardolino Eiche/seidenweiß matt	ST	45,86	1 ST
103 367 914	ZC7S650RH1	650	622	Nebraska Eiche/oriongrau matt	ST	45,86	1 ST
103 367 915	ZC7S650RH1	650	622	Tennessee Nuss/terraschwarz matt	ST	45,86	1 ST

Produktgruppe 300 333


AMBIA-LINE Querteiler einzeln zu Schubkastenrahmen schmal (optional) - Holzdesign

- Inklusive Federbügel

Verwendung: Schubkasten
 Breite: für 100 mm
 Höhe: 50 mm

Art.Nr.	Werk.Nr.	Material	ME	Preis EUR	per
103 367 333	ZC7Q010SH	Bardolino Eiche/seidenweiß matt	ST	6,66	1 ST
103 367 334	ZC7Q010SH	Nebraska Eiche/oriongrau matt	ST	6,66	1 ST
103 367 335	ZC7Q010SH	Tennessee Nuss/terraschwarz matt	ST	6,66	1 ST

Produktgruppe 300 333





AMBIA-LINE Schubkastenrahmen breit - Holzdesign

- Inklusive Boden

Verwendung: Schubkasten
Breite: 200 mm
Höhe: 50 mm

Art.Nr.	Werk.Nr.	NL mm	Länge mm	Material	ME	Preis EUR	per
103 367 312	ZC7S450RH2	450	422	Bardolino Eiche/seidenweiß matt	ST	43,11	1 ST
103 367 313	ZC7S450RH2	450	422	Nebraska Eiche/oriongrau matt	ST	43,11	1 ST
103 367 314	ZC7S450RH2	450	422	Tennessee Nuss/terraschwarz matt	ST	43,11	1 ST
103 367 315	ZC7S500RH2	500	472	Bardolino Eiche/seidenweiß matt	ST	43,55	1 ST
103 367 316	ZC7S500RH2	500	472	Nebraska Eiche/oriongrau matt	ST	43,55	1 ST
103 367 317	ZC7S500RH2	500	472	Tennessee Nuss/terraschwarz matt	ST	43,55	1 ST
103 367 318	ZC7S550RH2	550	522	Bardolino Eiche/seidenweiß matt	ST	44,19	1 ST
103 367 319	ZC7S550RH2	550	522	Nebraska Eiche/oriongrau matt	ST	44,19	1 ST
103 367 320	ZC7S550RH2	550	522	Tennessee Nuss/terraschwarz matt	ST	44,19	1 ST
103 367 321	ZC7S600RH2	600	572	Bardolino Eiche/seidenweiß matt	ST	44,83	1 ST
103 367 322	ZC7S600RH2	600	572	Nebraska Eiche/oriongrau matt	ST	44,83	1 ST
103 367 323	ZC7S600RH2	600	572	Tennessee Nuss/terraschwarz matt	ST	44,83	1 ST
103 367 916	ZC7S650RH2	650	622	Bardolino Eiche/seidenweiß matt	ST	51,68	1 ST
103 367 917	ZC7S650RH2	650	622	Nebraska Eiche/oriongrau matt	ST	51,68	1 ST
103 367 918	ZC7S650RH2	650	622	Tennessee Nuss/terraschwarz matt	ST	51,68	1 ST

Produktgruppe 300 333



1



AMBIA-LINE Querteiler einzeln zu Schubkastenrahmen breit (optional) - Holzdesign

- Inklusive Federbügel

Verwendung: Schubkasten
Breite: für 200 mm
Höhe: 50 mm

Art.Nr.	Werk.Nr.	Material	ME	Preis EUR	per
103 367 336	ZC7Q020SH	Bardolino Eiche/seidenweiß matt	ST	7,43	1 ST
103 367 337	ZC7Q020SH	Nebraska Eiche/oriongrau matt	ST	7,43	1 ST
103 367 338	ZC7Q020SH	Tennessee Nuss/terraschwarz matt	ST	7,43	1 ST

Produktgruppe 300 333





AMBIA-LINE Frontauszugsrahmen für Nennlänge ab 270 mm - Holzdesign

- Mit Gummi-Stellfüßen für eine rutschsichere Positionierung
- Inklusive Boden

Verwendung: Frontauszug
 Nennlänge: ab 270 mm
 Länge: 271 mm
 Breite: 242 mm
 Höhe: 110 mm

Art.Nr.	Werk.Nr.	Material	ME	Preis EUR	per
103 367 330	ZC7F300RHU	Bardolino Eiche/seidenweiß matt	ST	51,23	1 ST
103 367 331	ZC7F300RHU	Nebraska Eiche/oriongrau matt	ST	51,23	1 ST
103 367 332	ZC7F300RHU	Tennessee Nuss/terraschwarz matt	ST	51,23	1 ST

Produktgruppe 300 333



Bardolino Eiche



Tennessee Nuss



Nebraska Eiche



AMBIA-LINE Querteiler einzeln zu Frontauszugsrahmen (optional) - Holzdesign

- Inklusive Federbügel

Verwendung: Frontauszug
 Breite: für 242 mm
 Höhe: 100 mm

Art.Nr.	Werk.Nr.	Material	ME	Preis EUR	per
103 367 345	ZC7Q0U0FH	Bardolino Eiche/seidenweiß matt	ST	8,45	1 ST
103 367 346	ZC7Q0U0FH	Nebraska Eiche/oriongrau matt	ST	8,45	1 ST
103 367 347	ZC7Q0U0FH	Tennessee Nuss/terraschwarz matt	ST	8,45	1 ST

Produktgruppe 300 333





AMBIA-LINE Frontauszugsrahmen für Nennlänge ab 400 mm - Holzdesign

- Mit Gummi-Stellfüßen für eine rutschsichere Positionierung
- Inklusive Boden

Verwendung: Frontauszug
 Nennlänge: ab 400 mm
 Länge: 371 mm
 Breite: 218 mm
 Höhe: 110 mm

Art.Nr.	Werk.Nr.	Material	ME	Preis EUR	per
103 367 327	ZC7F400RHP	Bardolino Eiche/seidenweiß matt	ST	51,23	1 ST
103 367 328	ZC7F400RHP	Nebraska Eiche/oriongrau matt	ST	51,23	1 ST
103 367 329	ZC7F400RHP	Tennessee Nuss/terraschwarz matt	ST	51,23	1 ST

Produktgruppe 300 333



Bardolino Eiche



Tennessee Nuss



Nebraska Eiche



AMBIA-LINE Querteiler einzeln zu Frontauszugsrahmen (optional) - Holzdesign

- Inklusive Federbügel

Verwendung: Frontauszug
 Breite: für 218 mm
 Höhe: 100 mm

Art.Nr.	Werk.Nr.	Material	ME	Preis EUR	per
103 367 342	ZC7Q0P0FH	Bardolino Eiche/seidenweiß matt	ST	8,45	1 ST
103 367 343	ZC7Q0P0FH	Nebraska Eiche/oriongrau matt	ST	8,45	1 ST
103 367 344	ZC7Q0P0FH	Tennessee Nuss/terraschwarz matt	ST	8,45	1 ST

Produktgruppe 300 333





AMBIA-LINE Folienschneider

- Doppeleinheit für Frischhalte- und Alufolie - alles in einem Produkt
- Geeignet für Folien mit Durchmesser bis 46 mm
- Komfortables Abwickeln und sauberes Abschneiden der Folie
- Passt in den Schubkastenrahmen Breite 200 mm, ab NL 450 (ZC7SxxxRS2), kann alternativ auch an den Ladenboden geschraubt werden



Lieferumfang:

Inkl. Folien

Breite: 187 mm
Länge: 409 mm

Art.Nr.	Werk.Nr.	Material	ME	Preis EUR	per
103 367 888	ZC7C0000	Kunststoff oriongrau matt/Edelstahl (Inox)	ST	71,47	1 ST

Produktgruppe 300 333



AMBIA-LINE Gewürzhalter

- Bietet bis zu 20 Gewürzgläsern sicheren Halt und schafft Ordnung im Gewürzauszug
- Guter Einblick auf Etiketten der Gewürzgläser durch Schrägstellung
- Antifingerprint-beschichtete Inox-Winkel, die resistent gegen Beschädigung durch aggressive Flüssigkeiten sind
- Passt in den Frontauszugsrahmen mit Breite 218 mm (ZC7F400RSP), Nennlänge 400 mm



Breite: 200 mm
Länge: 356 mm
Höhe: 84 mm

Art.Nr.	Werk.Nr.	Material	ME	Preis EUR	per
103 367 889	ZC7G0P0I	Kunststoff oriongrau matt/Edelstahl (Inox)	ST	44,44	1 ST

Produktgruppe 300 333





AMBIA-LINE Messerhalter

- Sicherer Halt und übersichtliche Unterbringung für 4 kleine und 5 große Messer
- Schutz der Klingen vor Beschädigung durch vertikale Verstaung
- Langlebig durch hochwertigen Kunststoff und Antifingerprint-beschichtetes Inox
- Passt in den Schubkastenrahmen Breite 200 mm, ab NL 450 (ZC7SxxxRS2), kann alternativ auch an den Ladenboden geschraubt werden

Breite: 186 mm
Länge: 409 mm
Höhe: 43 mm

Art.Nr.	Werk.Nr.	Material	ME	Preis EUR	per
103 367 887	ZC7M0200	Kunststoff oriongrau matt/Edelstahl (Inox)	ST	29,07	1 ST

Produktgruppe 300 333



1



Blum Tellerhalter

- Ermöglicht die sichere Aufbewahrung im Frontauszug für bis zu 12 Teller
- Stufenlos von 186-322 mm für die jeweilige Tellerdimension einstellbar
- Für runde und eckige Teller geeignet
- Sicherer Stand durch integrierte GummifüÙe
- Langlebig durch hochwertigen Kunststoff und Antifingerprint-beschichtetes Inox

Höhe: 170 mm

Art.Nr.	Werk.Nr.	Material	ME	Preis EUR	per
103 367 890	ZC7T0350	Kunststoff oriongrau matt/Edelstahl (Inox)	ST	43,29	1 ST

Produktgruppe 300 333





AMBIA-LINE Querrelinghalter

- Dient zur praktischen Organisation von Topf/Deckel bzw. zur Fixierung von Mülleimern im Frontauszug
- Einsetzbar in Kombination mit LEGRABOX pure Zarge
- Montage durch einfaches Aufstecken auf die Zarge
- Passende Querreling Art.Nr. 103 367 280 - 103 367 283

Höhe: 23,5 mm

Art.Nr.	Werk.Nr.	Material	ME	Preis EUR	per
103 367 368	ZC7U10E0	Kunststoff polarsilber matt	ST	2,31	1 ST
103 367 891	ZC7U10E0	Kunststoff oriongrau matt	ST	230,54	100 ST
103 367 892	ZC7U10E0	Kunststoff seidenweiß matt	ST	230,54	100 ST
103 367 893	ZC7U10E0	Kunststoff terraschwarz matt	ST	230,54	100 ST

Produktgruppe 300 333



AMBIA-LINE Längsteiler

- Dient zur praktischen Organisation von Topf/Deckel bzw. zur Fixierung von Mülleimern im Frontauszug
- Montage durch einfaches Aufstecken auf die Querreling
- Passende Querreling Art.Nr. 103 367 280 - 103 367 283

Länge: 84 mm
Höhe: 23,6 mm

Art.Nr.	Werk.Nr.	Material	ME	Preis EUR	per
103 367 369	ZC7U10F0	Kunststoff polarsilber matt	ST	1,02	1 ST
103 367 894	ZC7U10F0	Kunststoff oriongrau matt	ST	102,45	100 ST
103 367 895	ZC7U10F0	Kunststoff seidenweiß matt	ST	102,45	100 ST
103 367 896	ZC7U10F0	Kunststoff terraschwarz matt	ST	102,45	100 ST

Produktgruppe 300 333



LEGRABOX Querreling für Innenauszug oder AMBIA-LINE

- Zum Ablängen
- Max. Korpusbreite 1200 mm

Hinweis:
Zuschnitt = Lichte Korpusweite - 90 mm

Länge: 1080 mm

Art.Nr.	Werk.Nr.	Material	ME	Preis EUR	per
103 367 280	ZR7.1080U	Aluminium eloxiert NIRO 2	ST	32,02	1 ST
103 367 281	ZR7.1080U	Aluminium oriongrau matt	ST	8,44	1 ST
103 367 282	ZR7.1080U	Aluminium seidenweiß matt	ST	8,44	1 ST
103 367 283	ZR7.1080U	Aluminium terraschwarz matt	ST	8,44	1 ST
103 367 299	ZR7.1080U	Aluminium polarsilber matt	ST	8,44	1 ST

Produktgruppe 300 336

